

ધી લીંબાસી અર્બન કો.ઓપ. બેંક લિમિટેડ

મુ.લીંબાસી-૩૮૭૫૨૦.તા.માતર,જી.ખેડા. ફોન:(૦૨૬૯૪)૨૮૩૬૨૫

Email : lucbl_72limbasibank.in

www.limbasibank.in

R.B.I. Lic. No U.B.D.Gj.511P Dated : 22/8/1986

રજી.નં. સે/૧૧૫૩૮ નોંધણી તા. ૧૮-૧-૭૨

સ્થાપના તા.૧-૦૩-૭૨



પ્ર

વર્ષ ૨૦૨૨-૨૦૨૩ મો વાર્ષિક અહેવાલ

ચેરમેનશ્રી

શ્રી ચંદ્રેશભાઈ કનુભાઈ પટેલ

મેનેજિંગ ડીરેક્ટરશ્રી

શ્રી કાન્તીભાઈ માધવભાઈ રોહીત

મેનેજરશ્રી

શ્રી રજનીકાંત જયંતીભાઈ પટેલ

સભાસદ સંખ્યા : ૪૩૬૨


ઓડીટ વર્ગ : અ

ધી લીંબાસી અર્બન કો.ઓપ. બેંક લિમિટેડ



શ્રી ચંદ્રેશભાઈ કનુભાઈ પટેલ
ચેરમેનશ્રી


સંચાલક મંડળ 2022-2023




શ્રી વિસાભાઈ મણીભાઈ બારૈયા
વા.ચેરમેનશ્રી




શ્રી કાંતીભાઈ માઘવભાઈ રોહીત
મેને.ડીરેક્ટરશ્રી



શ્રી રમેશભાઈ કાળીદાસ પટેલ
સભ્યશ્રી




શ્રી રમેશચંદ્ર શાંતીલાલ હઠ્ઠર
સભ્યશ્રી



શ્રી મનુભાઈ આશાભાઈ સોલંકી
સભ્યશ્રી



શ્રી જયપ્રકાશ શાંતીભાઈ પટેલ
સભ્યશ્રી



શ્રી ઠાકોરભાઈ મણીભાઈ પટેલ
સભ્યશ્રી



શ્રી મિતેશકુમાર મહતભાઈ પટેલ
સભ્યશ્રી



શ્રીમતી રીનાબેન વિજયકુમાર પટેલ
સભ્યશ્રી




શ્રીમતી સોનલબેન રતીલાલ સોલંકી
સભ્યશ્રી



શ્રી નિરજકુમાર જગદીશભાઈ પટેલ
પ્રોફેશનલ સભ્યશ્રી



શ્રી મયંકુમાર શશીકાંતભાઈ પટેલ
પ્રોફેશનલ સભ્યશ્રી



શ્રી રજનીકાંત જયંતિભાઈ પટેલ
CEO/મેનેજર

સ્થાપના : ૧-૦૩-૭૨

R.B.I. Lic. No. U.B.D.Gj.511P Dated : 22/8/1986
રજીસ્ટર નં.સે/૧૧૫૩૮ તા.૧૮-૧-૭૨

કાર્યક્ષેત્ર:ખેડા અને આણંદ જીલ્લો

વ્યક્તિ	૩૬૩૬
ભાગીદારી પેઠી	૫૪
સંસ્થા	૧
કુલ સભ્ય સંખ્યા	૩૬૯૧
નોમીનલ સભાસદ	૩૯૧

મંજૂર થયેલ શેર ભંડોળ	રૂ.	૫૦,૦૦,૦૦૦-૦૦
ભરપાઈ થયેલ શેર ભંડોળ	રૂ.	૩૦,૨૬,૩૫૦-૦૦
થાપણો	રૂ.	૨૦,૧૬,૨૨,૧૨૭-૫૪
કુલ ધીરાણ	રૂ.	૫,૯૪,૭૫,૬૨૯-૬૦
કામ કાજનું ભંડોળ	રૂ.	૨૬,૪૬,૭૨,૬૨૯-૬૦
એન.પી.એ.(ગ્રોસ) (૦.૫૯%)	રૂ.	૩,૫૬,૨૬૧-૭૫
પ્રાયોરીટી સેક્ટરનું ધીરાણ (૯૭.૩૧)	રૂ.	૫,૭૮,૭૮,૦૦૦-૦૦
વીકર સેકશનનું ધીરાણ (પ્રા.સેક્ટરના)(૮૪.૯૬)	રૂ.	૫,૭૪,૭૬,૦૦૦-૦૦

શાખ કમિટી

૧. શ્રી ચંન્દ્રેશભાઈ કનુભાઈ પટેલ ચેરમેનશ્રી
૨. શ્રી વિસાભાઈ મણીભાઈ બારૈયા વા.ચેરમેનશ્રી
૩. શ્રી કાંતીભાઈ માધવભાઈ રોહીત મેને. ડીરેક્ટશ્રી
૪. શ્રી જયપ્રકાશ શાંતીભાઈ પટેલ સભ્યશ્રી
૫. શ્રી મિતેશકુમાર મફતભાઈ પટેલ સભ્યશ્રી

કર્મચારી ગણ

૧. શ્રી રજનીકાંત જયંતિભાઈ પટેલ મેનેજર
૨. શ્રી રવિકુમાર રાજેન્દ્રભાઈ રાવલ એકાઉન્ટન્ટ
૩. શ્રી વિપુલકુમાર ડાહ્યાભાઈ સોલકી ઓફીસર
૪. શ્રી મિલાપકુમાર સુરેશભાઈ પંચાલ કલાર્ક
૫. શ્રી તેજલબેન ભુલાભાઈ બારૈયા કલાર્ક
૬. શ્રી અજયકુમાર ચંદુભાઈ સોલંકી કલાર્ક
૭. શ્રી હર્ષદકુમાર જયરામભાઈ રબારી પ્યુન

★ઓડીટર્સ★

M/S ASHOK S. PARIKH & CO.
ASHOK PARIKH, SURAT.
ચાર્ટર્ડ એકાઉન્ટન્ટ,
મેમ્બર્સ નંબર-૦૩૪૫૯૮

★બેન્કર્સ★

ધી ખેડા જીલ્લા મધ્યસ્થસહકારી બેંક લી. (લીબાસી શાખા)
સેન્ટ્રલ બેંક ઓફ ઈન્ડિયા (લીબાસી શાખા)
સ્ટેટ બેંક ઓફ ઈન્ડિયા (લીબાસી શાખા)
આઈડીબીઆઈ બેંક (ખેડા શાખા)
ધી ગુજરાત સ્ટેટ કો. ઓપ.બેંક લિમિટેડ. અમદાવાદ. (અમદાવાદ શાખા)
AXIS BANK (નડીઆદ શાખા)

RBI/INSP/સુચના મુજબ કોન્કરંટ ઓડીટરશ્રી વી.સી.શાહ એન્ડ કું (સી.એ.) નડીઆદ

સાધારણ સભાની નોટીસ (ફક્ત સભાસદો માટે)

આથી બેન્કના સભાસદોને જણાવવામાં આવે છે કે બેન્કની (૫૧)મી વાર્ષિક સાધારણ સભા તા. ૦૨/૦૯/૨૦૨૩ ને શનિવાર ના રોજ બપોરે ૩-૦૦ કલાકે બેન્કના મકાનમાં નીચે જણાવેલ કામકાજ માટે રાખવામાં આવી છે, તો તે સમયે હાજરી આપવા વિનંતી છે.

કાર્યસૂચી

૧. વાર્ષિક સાધારણ સભાના પ્રમુખશ્રીની વરણી કરવા બાબત.
૨. તા.૧૮-૦૬-૨૦૨૨ના રોજ મળેલ સાધારણ સભાની કાર્યવાહી વાંચી બહાલ રાખવા.
૩. તા.૩૧-૩-૨૦૨૩ ના રોજ પુરા થયેલ વર્ષનું સંચાલક મંડળે તૈયાર કરેલ અહેવાલ, સરવૈયુ તથા નફા-નુકશાનના હિસાબો મંજૂર કરવા બાબત.
૪. વ્યવસ્થાપક કમિટીએ ભલામણ કર્યા મુજબ પાન નં.૬ ઉપર રજુ કરેલ નફાની ફાળવણી મંજૂર કરવા.
૫. બેન્કના નાંણાકીય વર્ષ ૨૦૨૩-૨૦૨૪ માટેનું પાન નં. ૩૦ ઉપર રજુ કરેલ અંદાજપત્ર મંજૂર કરવા બાબત.
૬. નાંણાકીય વર્ષ ૨૦૨૩-૨૦૨૪ માટે ઓડીટરની નિમણૂંક કરવા અને તેમનું મહેનતાણું નક્કી કરવા બાબત.
૭. નાંણાકીય વર્ષ ૨૦૨૩-૨૦૨૪ માટે સ્થાનિક ઓડીટરની નિમણૂંક કરવા.
૮. છેલ્લી ઓડીટ નોંધ વંચાણમાં લેવા.
૯. નાંણાકીય વર્ષ ૨૦૨૩-૨૦૨૪ માટે શાખ કમીટી નિમણૂંક કરવા.
૧૦. પેટા નિયમોના સુધારા-વધારા બાબત
૧૧. પ્રમુખશ્રીની મંજૂરીથી યોગ્ય રીતે રજુ થયેલ બીજા કામો

તા.૧૨/૦૬/૨૦૨૩
સ્થળ : લીંબાસી

બોર્ડ ઓફ ડિરેક્ટરર્સના આદેશથી
રજનીકાંત જયંતીભાઈ પટેલ
મેનેજરશ્રી

નોંધ:

૧. કોરમના અભાવે સભા મુલતવી રહેશે. તો અડધા કલાક બાદ તે જ સમયે જેટલા સભાસદો હાજર રહેશે તેનાથી કામકાજ તેજ સ્થળે કરવામાં આવશે.
૨. હિસાબો અને અહેવાલ અંગે જે સભાસદોને માહિતી અગર સ્પષ્ટતા જોઈતી હોય તેમણે બેન્કમાં રૂબરૂ લેખીતમાં માંગણી કરી આવી મેળવી લેવી તેમજ જે કોઈ પ્રશ્નો હોય તેમણે સભાની તારીખના ચાર દિવસ અગાઉ ઓફિસે લેખીતમાં મોકલી આપવા ત્યાર બાદ આવેલ પ્રશ્નો ધ્યાનમાં લેવામાં આવશે નહિ.
૩. સભામાં આ અહેવાલ સાથે લાવવા વિનંતી.
૪. બેંકના પેટા નિયમ મુજબ ત્રણ વર્ષ ઉપરાંતનું નહી ચુકવાયેલ ડીવીડન્ડ રીઝર્વ ફંડ ખાતે લઈ જવામાં આવશે.

ચેરમેનશ્રી, વા.ચેરમેનશ્રી તથા મેનેજિંગ ડિરેક્ટર્સશ્રીનું સંયુક્ત નિવેદન

અમારા માનની સભાસદો, આમંત્રિત મહેમાનો,

આપણી બેંક સફળતાની શિખરો સર કરી પ્રગતિના પંથે ૫૧ વર્ષ પૂર્ણ કરી પર (બાવનમાં) વર્ષમાં મંગલ પ્રવેશ કરી ચુકી છે. જે આપ સૌ ગ્રામજનો, સભાસદો ગ્રાહકો તથા સર્વ સરકારી અધિકારીઓ. રીઝર્વ બેંકના માર્ગદર્શન પુરૂ પાડતા ગામના વડીલોની છત્ર છાયામાં આ આપણી બેંક હાલ એક વટવૃક્ષ સમાન બની ગામના પ્રગતિના પંથે અવિરત પ્રયાણ કરી રહી છે. જેથી એકાવનની વાર્ષિક સાધારણ સભામાં સૌને આવકારતા ગૌરવની લાગણી અનુભવીએ છીએ અને આપનું હાર્દિક સ્વાગત કરીએ છીએ.

(A) શેર ભંડોળ / સભાસદો :

આપણી બેંકની પોતાની મુડી એટલે બેંકનું શેર ભંડોળ, રીઝર્વ ફંડ, મકાન ફંડ તથા અન્ય ફંડો જે બેંકની સદ્યધરતાનું જમા પાસું છે.

(I) શેર ભંડોળ (Capital)

	તા. ૩૧/૦૩/૨૦૨૨	તા. ૩૧/૦૩/૨૦૨૩	વધારો / ઘટાડો	%
સભાસદ સંખ્યા	૪૩૬૨	૩૬૯૧	-૬૭૧	-૧૫.૮૪
શેર ભંડોળ	૨૪.૬૬	૩૦.૨૬	૬.૪૦	૨૫.૯૫

(II) રીઝર્વ ફંડ / અન્ય ફંડો :

	તા. ૩૧/૦૩/૨૦૨૨	તા. ૩૧/૦૩/૨૦૨૩	વધારો / ઘટાડો	%
રીઝર્વ ફંડ	૧૦૩.૧૭	૧૦૮.૯૬	૫.૭૯	૫.૬૧
અન્ય ફંડો	૩૧૬.૬૫	૩૩૧.૧૭	૧૪.૫૨	૪.૫૯

(III) નોમીનલ સભાસદ :- આપણી બેંકના નોમીનલ સભાસદ વર્ષ ના અંતે ૩૦૧ છે. તથા નોમીનલ સભાસદોને ધિરાણ કરેલ છે. જે રીઝર્વ બેંકની માર્ગદર્શિકા અનુસાર કરેલ છે.

(B) ડીપોઝીટો (થાપણો) :

આપણી બેંકની વ્યવસ્થાપક કમિટી તથા સ્ટાફ મિત્રોના કુનેહપૂર્વકી કામગીરીની અસર થાપણો ઉપર પડે છે. છેલ્લા બે વર્ષથી કોરોનાની મહામારી સામે ઝઝુમી આપણી બેંક આવા કપરા સંજોગોમાં પણ થાપણદારો, સભાસદો, ગ્રાહકો તથા ખાતેદારોએ આ બેંક ઉપર વિશ્વાસ જાળવી રાખી પોતાની મૂડી રૂપ થાપણો રીન્યુ કરાવી તેમજ નવી મૂડીને આ બેંકમાં સહભાગી થવા બદલ સમગ્ર જોડ વતી તમામનો આભાર વ્યક્ત કરીએ છીએ.

	તા. ૩૧/૦૩/૨૦૨૨	તા. ૩૧/૦૩/૨૦૨૩	વધારો / ઘટાડો	%
કુલ થાપણો	૦૯૪.૪૦	૨૦૧૬.૨૨	-૭૮.૦૮	-૩.૭૨
૨૦ મોટા થાપણદારો	૨૯૮	૩૩૨.૮૮	૩૪.૩૬	૧૧.૫૧

થાપણોનું વિશ્લેષણ

વિગત	રકમ	એકંદરે થાપણના %
સેવિંગ્સ થાપણો	૧૦,૫૬,૪૮,૯૬૯.૮૬	૫૨.૪૦
ચાલુ થાપણો	૩૧,૩૪,૦૮૩.૬૮	૧.૫૫
બાંધી મુદત થાપણો	૮,૯૨,૩૫,૨૭૧.૦૦	૪૪.૨૬
સ્ટાફ પ્રોવિડન્ડ ફંડ	૩૬,૦૩,૮૦૩.૦૦	૧.૭૯
કુલ	૨૦,૧૬,૨૨,૧૨૭.૫૪	૧૦૦.૦૦

(D) કરજ

આપણી બેંકે વર્ષ દરમિયાન કોઈ પણ પ્રકારનું કરજ મેળવેલ નથી.

(E) રોકાણો

આપણી બેંકે રીઝર્વ બેંકની ગાઈડ લાઈન મુજબ કાયદેસરના કરવા પડતા રોકાણ એસ.એલ.આર.(SLR) તથા સી.આર.આર.(CRR) રીઝર્વ બેંક ઓફ ઈન્ડિયાના ધોરણનું સતત પાલન કરેલ છે. બેંકીંગ રેગ્યુલેશન એક્ટ ની જોગવાઈ પ્રમાણે તથા રીઝર્વ બેંક ઓફ ઈન્ડિયા તથા સહકારી ખાતાની માર્ગદર્શિકા મુજબના તમામ રોકાણો કરેલ છે. કાયદાનુસાર કરવાના થતા ગવર્નમેન્ટ સિક્યોરીટીઝમાં રોકાણો કર્યા પછી તથા ધિરાણ કર્યા પછી તેમજ તરલતા માટે જોઈતા ભંડોળની વ્યવસ્થા કર્યા પછી ફાજલ પડતા નાણાંનું યોગ્ય વળતર મળી રહે તે રીતે રોકાણ કરવામાં આવેલ છે.

તા. ૩૧-૩-૨૦૨૩ના રોજ આવા કુલ રોકાણો રૂ. ૧૫,૪૫,૭૫,૨૭૦/- ના છે. જેમાં (SLR) રૂ. ૧૩,૯૫,૬૧,૯૮૬/- (કેન્દ્ર સરકારની સિક્યોરીટી રૂ. ૯,૦૪,૦૬,૧૧૨/- તથા રાજ્ય સરકારની સિક્યોરીટી રૂ. ૪,૯૧,૫૫,૮૭૪/-) તથા NDN SLR ફેટેગરીમાં રૂ. ૧,૫૦,૧૩,૨૮૪/- નું રોકાણ અન્ય બેંકીંગમાં કરેલ છે.

(F) મુડી પર્યાપ્ત ગુણોત્તર (Capital & Risk Asset Ratio) CRAR

રીઝર્વ બેંક ઓફ ઈન્ડિયાની માર્ગદર્શિકા મુજબ બેંકની મિલકત સામેના જોખમોને પહોંચી વળવા CRAR ની માર્ગદર્શિકા પુરી પાડેલ છે. જે ૯% જેટલું હોવું અનિવાર્ય છે. જેની સામે બેંકે તા. ૩૧-૩-૨૦૨૩ના રોજ ૩૮.૩૨% હાંસલ કરેલ છે. જે બેંકની સદ્યરતાનું પાસુ છે.

(G) ધિરાણ: આપણી બેંક દ્વારા વિવિધ પ્રકારના નવા ધિરાણો ચાલુ કરવામાં આવેલ છે.

	તા. ૩૧/૦૩/૨૦૨૨	તા. ૩૧/૦૩/૨૦૨૩	વધારો / ઘટાડો	%
ધિરાણ	૩૮૪.૧૦	૫૯૪.૭૬	૨૧૦.૬૬	૫૪.૮૫%
૨૦ મોટા ધિરાણદારો	૯૫.૦૧	૨૭૨.૩૩	૧૭૭.૩૨	૧૮૬.૬૩%

રીઝર્વ બેંકના નિયમોને આધિન બેંકના ચેરમેન/મેનેજિંગ ડિરેક્ટર/ડિરેક્ટરશ્રીઓ કે તેમના કોઈપણ સગા-સંબંધીને કે કુટુંબીજનોને કોઈ પણ પ્રકારની ધિરાણ કે ગેરંટી આપવામાં આવેલ નથી.

જેમાં ટુકડી મુદતનું ૧ વર્ષ સુધીમાં રૂ. ૩૧૦.૨૯ લાખ, જેમાં મુદતવીતી રૂ. ૩૫.૭૩ લાખ તથા મધ્યમ મુદતમાં ૧ થી ૩ વર્ષ સુધીમાં રૂ. ૧૧૦.૦૦ લાખ, જેમાં મુદતવીતી રૂ. ૧.૨૬ લાખ તથા લાંબી મુદત ૩ વર્ષ ઉપરાંત રૂ. ૧૭૪.૪૭ લાખનું કરેલ છે. જેમાં મુદતવીતી નથી, જેમાં રૂ. ૫૭૦.૩૨ લાખ સીક્યોર્ડ ધિરાણ તથા રૂ. ૨૪.૪૪ લાખ અન સીક્યોર્ડ ધિરાણ કરેલ છે.

(H) બેંકની નોન પરફોર્મિંગ એસેટ્સની પરિસ્થિતી (NPA) તા. ૩૧/૦૩/૨૦૨૩

	તા. ૩૧/૦૩/૨૦૨૨	તા. ૩૧/૦૩/૨૦૨૩	વધારો / ઘટાડો	%
કુલ ધિરાણ	૩૮૪.૧૦	૫૯૪.૭૬	૨૧૦.૬૬	૫૪.૮૫%
એન.પી.એ.	૧૫.૩૩	૩.૫૬	-૧૧.૭૭	-૨૩.૫૨%

ગ્રોસ એન.પી.એ. રૂ. ૩.૫૬ લાખનું છે. જે કુલ ધિરાણના ગ્રોસ એન.પી.એ ૦.૫૯% થાય છે. જેની સામે બેંકે તા. ૩૧-૦૩-૨૦૨૩ સુધીમાં જોગવાઈઓ નીચે મુજબ કરેલ છે. જેથી નેટ NPAs 0% (શુન્ય) થાય છે. કુલ ધિરાણ ૫૯૪.૭૬ લાખ સામે બેંકે ૨૬૨.૬૫ લાખની જોગવાઈએ કરેલ છે.

વિગત	રકમ
બેડકેબ્ટસ રીઝર્વ U/s ૩૬(૧) VIIA	૧૪૫.૫૬ લાખ
એન.પી.એ. NPA સામે અનામત	૨૦.૨૩ લાખ
મુદત વિતી વ્યાજ સામે અનામત	૯૪.૨૫ લાખ
સ્ટાડન્ડ એસેટ્સ	૨.૬૧ લાખ
કુલ	૨૬૨.૬૫ લાખ

(I) લોકર સેવા:

આપણી બેંક અદ્યતન સેફ્ટી ડીપોઝીટ વોલ્ટની સુવિધા ધરાવે છે. નવા લોકર્સ ઉપલબ્ધ છે. જેનો તમામ કાર્ય વિસ્તારના ગ્રામજનોએ લાભ લેવો જુના તમામ લોકર્સ ધારકોએ તેમના લોકર્સના નવા એક્રીમેન્ટ વહેલામાં વહેલી તકે તા. ૩૦-૯-૨૦૨૩ સુધીમાં કરાવી જવા. જેથી બેંકને તેમના લોકર્સ ઈન ઓપરેટીવ કરવાની ફરજ ના પડે. દરેક લોકર્સ ધારકોએ ભાડુ નિયમીત ભરી જવું. તેમ નહીં કરવાથી બેંક તેમનું લોકર્સ ખાલી કરાવી શકશે તેમજ દરેક વર્ષમાં એકવાર ઓપરેટ કરવું ફરજિયાત છે.

લોકર ભાડાનો ચાર્ટ

લોકર ટાઇપ	વાર્ષિક ભાડુ
સ્મોલ	૬૦૦/-+GST 18%
મિડીયમ	૧૫૦૦/-+GST 18%
લાર્જ	૩૦૦૦/-+GST 18%

(J) સરકારી વીમા યોજના (PMSBY)

આપણી બેંક એલ.આઈ.સી. સાથે જોડાયેલ છે. જેનો સર્વ ખાતેદારોએ લાભ લેવા (PMSBY પ્રધાન મંત્રી જીવન જ્યોત યોજના તથા પ્રધાનમંત્રી સુરક્ષા વીમા યોજના) વિનંતી છે તે માટે બેંકનો સપર્ક કરવો.

(K) ઓડીટ:

આપણી બેંકનું ૨૦૨૨-૨૩ના વર્ષનું બેંકના સ્ટેચ્યુટરી ઓડીટર તરીકે RBI જા પરીપત્ર દ્વારા મે. અશોક એસ. પરીખ એન્ડ કુ. સુરત દ્વારા હાથ ધરાયેલ તેઓશ્રીએ જરૂરી સલાહ સુચન કરી ઓડીટ વર્ગ A આપેલ છે.

(L) વસુલાત

ધીરે ધીરે બેંકની ધિરાણ પ્રક્રિયા પણ હવે વધુ ચોક્કસતા માગી લે છે હાઇપોથીકેશન, હાયરપરચેઇઝના ધિરાણો માટે રીઝર્વ બેન્કે ધોરણો સખત બનાવ્યા છે અને ઓડિટેડ હિસાબી પત્રકોનો આગ્રહ ફરજિયાત બનાવાયો છે તેથી આ બેંક આપણા સહુની બેંક છે. આ બેંકની પ્રગતિ આપણા સૌની પ્રગતિ છે. જેથી મારી આપ સૌ બાકી દારોને નમ્ર વિનંતી છે કે એક શાણા અને સજ્જન નાગરિક તરીકે બેંકે જ્યારે આપણને આપણી જરૂરીયાતના સમયે મદદ કરી જ છે ત્યારે આપણી પણ પ્રથમ ફરજ બની જાય છે કે આપણે તેનું ઋણ સમયસર અદા કરી દઈએ જેથી આગામી વર્ષના અંત સુધીમાં સારો એવો મુદતવિતિ તથા એન.પી.એ. ખાતામાં ઘટાડો કરી શકીએ આપ સૌ સલાસદોને વિનંતી છે કે સૌએ હાથમાં હાથ મિલાવી સાંકળ રચી લીધેલ લોન સમયસર ભરપાઈ કરવાની તકેદારી રાખી બેંકને મદ્યરથી બનો પોતાની નજીકના બાકીદારો જે છે તેમને સમજાવી બેંકનું ઋણ વસુલ કરવા માટે પ્રયત્નશીલ બનશો. તેમજ દરેક કરજદાર તથા જાગીનદાર પોતાનો CIBIL રીપોર્ટ બગડે નહિ તે માટે પુરતી તકેદારી રાખી લીધેલ લોનના હક્ક સમયસર ભરપાઈ કરવા મહેરબાની કરશો.

(M) ડિપોઝીટ વીમા પ્રિમિયમ:(DICGC)

આપણી બેંક જેમ સલાસદોના હિતને ધ્યાનમાં રાખેલ છે. તેવી જ રીતે થાપણદારોના હિતને સમ દૃષ્ટિ રાખી RBI ના ડિપોઝીટ ઇન્સ્યોરન્સ સ્કીમ હેઠળ દરેક થાપણદારની રૂ. ૫ લાખ સુધીની થાપણો સુરક્ષિત કરેલ છે. જેનું તા. ૩૦/૦૯/૨૦૨૩ સુધીનું પ્રિમિયમ રૂ. ૧,૪૭,૮૬૨/- + GST સાથેનું તા. ૭-૪-૨૦૨૩ ના રોજ ભરપાઈ કરેલ છે.

(N) સંચાલક મંડળ:

બેંકનું સંચાલક મંડળ હાલ ૧૩ સભ્યો કાર્યરત છે. તેમાંથી વહીવટી અનુક્રુણતા માટે સંચાલક મંડળમાંથી વિવિધ કમિટીઓ જેવી કે ઓડીટ કમિટી, સ્ટાફ કમિટી, ધીરાણ કમિટી વિગેરેની રચના કરેલ છે. વર્ષ દરમિયાન સંચાલક મંડળની ૧૪ મિટીંગો મળેલ છે.

(O) એન.પી.એ.

તા. ૩૧-૩-૨૩ના રોજની બીન ઉત્પાદકીય અસ્ક્યામતો તથા રીઝર્વ બેંક ઓફ ઇન્ડિયાના આદેશ મુજબ કરેલ પ્રોવિઝનની વિગત (એન.પી.એ.)

વર્ગીકરણનો પ્રકાર	એન.પી.એ.ની રકમ	આર.બી.આઈના આદેશ મુજબ કરવાનું પ્રોવિઝન		બેંકે કરેલ પ્રોવિઝન	
		ટકા	રૂ. લાખ	વિગત	રૂ. લાખ
વિગત	રૂ. લાખ				
૧. સ્ટાન્ડર્ડ	૫૯૧.૨૨	૦.૨૫%	૧.૪૮	સ્ટાન્ડર્ડ એસેટ પ્રોવિઝન	૨.૬૧
૨. સબ સ્ટાન્ડર્ડ	૦.૯૯	૧૦.૦૦%	૦.૧૦	બેડ એન્ડ ડાઉટકુલ રીઝર્વ	૧૬૫.૭૯
૩. ડાઉટ કુલ	૦.૪૮	૨૦.૦૦%	૦.૧૦	ઓવરડ્યું ઇન્ટરેસ્ટ રીઝર્વ	૯૪.૨૫
૪. લોસ	૨.૦૭	૧૦૦.૦૦%	૨.૦૭		૦.૦૦
કુલ-(૨-૩-૪)	૩.૫૪		૩.૭૫	કુલ	૨૬૨.૬૫

રીઝર્વ બેંક ઓફ ઈન્ડિયાના આદેશ મુજબ કરવાના પ્રોવિઝનની રકમ : રૂ. ૩.૭૫ લાખ ,બેંકે કરેલા પ્રોવિઝનની રકમ : રૂ. ૨૬૨.૬૫ લાખ
રીઝર્વ બેંકના આદેશ અનુસાર વસુલાત ન આવેલ વ્યાજનું પ્રોવિઝન ૧૦૦% કરેલ છે., રીઝર્વ બેંક ના આદેશ કરતા એન .પી.એ.નું
પ્રોવિઝન જરૂરીયાત કરતા વધુ કરેલ છે., ગ્રોસ એન .પી.એ. ૦.૫૯% નેટ એન .પી.એ. ૦.૦૦%

(P) નફાની ફાળવણી :

બેંકના વાર્ષિક હિસાબોમાં જરૂરી વહીવટી ખર્ચ તથા ચુકવેલ વ્યાજ જતાં ટેકા પહેલાનો ગ્રોસ નફો રૂ. ૬૩,૮૯,૫૨૨-૧૩ તેમાંથી ચાલુ વર્ષે
રૂ. ૧૪,૦૫,૦૦૦/- ઈન્કમેટેક્સ તથા રૂ. ૨૦,૨૦,૦૦૦-૦૦ જોગવાઈઓ કર્યા બાદ
રૂ. ૨૯,૬૪,૫૨૨-૧૩ નો ચોખ્ખો નફો થયેલ છે. સંચાલક મંડળે આ વર્ષે મહત્તમ ૧૫% ડિવિડન્ડ આપવાની ભલામણ કરી છે. જેને આપ સૌ
સ્વીકારી મંજૂર કરી આભારી કરશો. ચોખ્ખા નફાની ફાળવણી પેટા નિયમ ૬૬ અનુસાર વ્યવસ્થાપક કમિટીએ નીચે મુજબ ભલામણ કરેલ છે. જેને
આપ સ્વીકારી મંજૂર કરશો.

ચોખ્ખા નફાની ફાળવણી રૂ. ૨૯,૬૪,૫૨૨ .૧૩ પેટા નિયમ ૬૬ મુજબ

અ.નં.	ફાળવણીની વિગત	ટકા	રકમ
૧.	કલમ રીઝર્વ ફંડ ખાતે	૨૫%	૭,૪૧,૧૩૧.૧૩
૨.	કલમ એ ડુબત લેણાં ફંડ	૧૫%	૪,૪૪,૬૭૮.૦૦
૩.	કલમ શેર હોલ્ડરોને ડિવિડન્ડ (વસુલ આવેલ શેર ભંડોળના)	૧૫%	૩,૯૩,૦૯૨.૫૦
૪.	કલમ શિક્ષણ ફંડ	૨.૫%	૭૪,૧૧૩.૦૦
૫.	મકાન ફંડ	૨૫%	૭,૪૧,૧૩૦.૫૦
	ઉપર પ્રમાણેની કુલ ફાળવણી		૨૩,૯૪,૧૪૫.૧૩
	ઉપર પ્રમાણે સહકારી કાયદાની કાયદાની કલમ મુજબ ફાળવણી કર્યા બાદ બાકી રહેતો નફો રૂ. ૫,૭૦,૩૭૭.૦૦/-ની ફાળવણી નીચે મુજબ કરવામાં આવે છે.		
	૧. સહકાર પ્રચાર ફંડ	૫%	૨૮,૫૨૦.૦૦
	૨. સ્ટાફ બેનીફિટ ફંડ	૫%	૨૮,૫૨૦.૦૦
	૩. સભાસદ કલ્યાણ નિધિ ફંડ	૧૫%	૮૫,૫૫૫.૦૦
	૪. ગ્રામ વિકાસ ફંડ	૧૦%	૫૭,૦૩૭.૦૦
	૫. સભાસદ ભેટ સોગાદ ફંડ	૧૫%	૮૫,૫૫૫.૦૦
	૬. ઊજવણી ફંડ	૨૫%	૧,૪૨,૫૯૫.૦૦
	૭. રોકાણ ઘસારા ફંડ	૨૦%	૧,૧૪,૦૭૫.૦૦
	૮. ધર્માઈ ફંડ	૫%	૨૮,૫૨૦.૦૦
	કુલ નફાની રકમ		૨૯,૬૪,૫૨૨.૧૩

(Q) આભાર ઘર્શન

આ બેંકને પોતાની ગણી હર હંમેશ સલાહ સુચન, માર્ગદર્શન, સાથસહકાર આપતાં સૌ રિઝર્વ બેંકના સૌ અધિકારી મિત્રો, મે.રજીસ્ટ્રાર સાહેબશ્રી, જીલ્લા રજીસ્ટ્રાર સાહેબશ્રી, સ્ટેટ તથા ડિસ્ટ્રીક કો.ઓ. બેંકના ડિરેક્ટરો તથા અધિકારી ગણ, માનનીય ઓડિટર સાહેબશ્રી, સમગ્ર ગ્રામજનોના તથા બેંક સંબંધિત તમામ સહકારી અને સરકારી સંસ્થાઓના અધિકારીશ્રીઓ સંસ્થાની પ્રગતિમા સાથ-સહકાર આપવા બદલ આપ સૌનો ખરા દીલથી ખૂબ ખૂબ આભાર માનીએ છીએ..

ધન્યવાદ-નમસ્કાર-જય સહકાર
સહકાર સે સમૃદ્ધિ

બોર્ડ ઓફ ડિરેક્ટર્સ વતી

ચંદ્રેશભાઈ કનુભાઈ પટેલ
ચેરમેનશ્રી

વિશાભાઈ મણીભાઈ બારેયા
વા.ચેરમેનશ્રી

કાંતિભાઈ માધવભાઈ રોહીત
મે. ડિરેક્ટરશ્રી

ઓડીટર્સ રીપોર્ટ

પ્રતિ,
સભાસદશ્રી તમામ
ધી લીબાસી અર્બન કો.ઓપરેટીવ બેંક લિ.

ધી લીબાસી અર્બન કો. ઓપરેટીવ બેંક લિ. લીબાસી બેંકના હિસાબી વર્ષે ૨૦૨૨-૨૩ના સ્ટેચ્યુટરી ઓડીટર તરીકે તારીખ ૧૬/૧૨/૨૦૨૨ના **RBI** ના પત્ર ક્રમાંક **AMD.DOS.MAG.ACG&LEGAL NO.S/075/02.16.028/2022-23** નંબર થી કરવામાં આવેલ છે. **RBI** ની શરતોને આધિન એમોએ ધી લીબાસી અર્બન કો. ઓપરેટીવ બેંક લિ. લીબાસી નુંતા ૩૧-૦૩-૨૦૨૩ ના રોજનુ સરચેયુ તથા વર્ષેનું નફા-નુકસાન ખાતુ તપાસ્યું છે, અમારા શેરોને આધિન આ સાથે રિપોર્ટ કરીએ છીએ કે:

- (૧) બેંકની વ્યવસ્થાપક સમીતી દ્વારા બેંકનો વહીવટ સહકારી કાયદા-કાનુનની જોગવાઈઓ અને પેટા નિયમને આધીન રહી ને ચલાવવામાં આવે છે. અને કાયદા-કાનુનની જોગવાઈઓનું સમીતી દ્વારા પાલન થયેલ છે.
- (૨) બેંકની વ્યવસ્થાપક સમીતી દ્વારા આર. બી.આઈ.ના વખતો વખતનાં સરકયુલર્સ/ઠરાવો અને માર્ગદર્શક સુચનાઓ વિગેરેનું પાલન કરવામાં આવેલ છે.
- (૩) બેંકમાં હિસાબી દફતર વાર્ષિક હિસાબો / હિસાબી પદ્ધતિ રીઝર્વ બેંક ઓફ ઇન્ડિયાની / સહકારી કાયદાની જોગવાઈ સંદર્ભ નિભાવવામાં આવેલ છે.
- (૪) બેંકનું સરચેયુ બેંકની આર્થિક સ્થિતિનું વાસ્તવીક ચિત્ર દર્શાવે છે. બેંકે સરચેયામાં દર્શાવેલ મુડી દેવા અને મિલકત-લેણાં અને નફા-નુકસાનની પરીસ્થિતિ વાસ્તવીક અને ખરી પરીસ્થિતિ દર્શાવે છે.
- (૫) બેંક દ્વારા એસ.એલ.આર. અને સી.આર.આર ના ધોરણ જળવાયેલ છે.
- (૬) બેંક દ્વારા આર.બી.આઈ.ની એન.પી. એ. અંગેની ગાઈડ લાઈન્સ મુજબ મિલકતોનું વર્ગીકરણ કરવામાં આવેલ છે. અને તે અંગે પર્યાપ્ત જોગવાઈ કરવામાં આવેલ છે.
- (૭) બેંકના વ્યવસ્થાપક મંડળના કુટુંબીજનો નેકરવામાં આવેલ ધિરાણ આરબીઆઈની સુચના તથા સહકારી કાયદા કાનુનની જોગવાઈઓ અનુસાર કરવામાં આવેલ છે.
- (૮) બેંકના હોદ્દેદારો/ ડિરેક્ટરશ્રી દ્વારા સહકારી કાયદા-કાનુન કે પેટા નિયમોની જોગવાઈ મુજબ ગેરલાયકાત વ્હોરેલ નથી.
- (૯) બેંકના કાર્યવાહકો દ્વારા વનટાઈમ સેટલમેન્ટ યોજના કે ડીપોઝીટ સેટ ઓફ યોજનાની ગાઈડ લાઈન્સનું પાલન કરવામાં આવેલ છે.
- (૧૦) હિસાબી વર્ષ દરમિયાન લેણાં માંડવાળ કરવાના કિસ્સાઓમાં આર.બી.આઈ. તથા સહકાર ખાતા દ્વારા ઇસ્યુ કરેલ સુચનાઓનું પાલન કરવામાં આવેલ છે.
- (૧૧) કોર્ટ રાહે સમાધાન માંડવાળના કિસ્સાઓમાં સંસ્થાનું નાણાંકીય હિત જોખમાયેલ નથી.

સ્થળ :- સુરત
તા. ૨૨-૫-૨૦૨૩

મે. અશોક એસ.પરીખ એન્ડ કું.
ચાર્ટડ એકાઉન્ટન્ટ
(અશોક પરીખ) પાર્ટનર, વૈદ્યાનિક ઓડીટર, સુરત
મેમ્બરશીપ નં. ૦૩૪૫૯૮
રજી.નં. ૧૦૦૬૮૪૬
UDIN:23034598BGVXXF8007



વાર્ષિક અહેવાલ
૨૦૨૨-૨૦૨૩

ધી લીંબાસી અર્બન કો.ઓપ.બેંક લિમિટેડ

તા. ૩૧ માર્ચ ૨૦૨૩ આખરનું સરવૈયું

૩૧ માર્ચ ૨૦૨૨ રૂ. પૈ.	Capital and Liabilities / મુડી તથા દેવું	૩૧ માર્ચ ૨૦૨૩ રૂ. પૈ.	૩૧ માર્ચ ૨૦૨૩ રૂ. પૈ.
50,00,000-00	(1) CAPITAL : ૧. ભંડોળ Authorised Share Capital ૧. અધિકૃત શેર ભંડોળ 1,00,000/- Share each Rs.50/- ૧,૦૦,૦૦૦/- દરેક શેર રૂ. ૫૦		50,00,000-00
	(2) Subscribed & Paid Up Capital 60,527 Share each Rs.50/- ૨. બહાર પાડેલ / ભરપાઈ થયેલ શેર ભંડોળ ૬૦,૫૨૭/- દરેક શેર રૂ. ૫૦		
24,65,850-00	a. Individual અ. વ્યક્તિઓ	30,26,350-00	
0-00	b. Co. Op. Society બ. સહકારી સંસ્થાઓ		
0.00	c. State of Govt. ક. રાજ્ય સરકાર		
5,850-00	Nominal Member Fee નોમીનલ સભાસદ ફી	7,570-00	
202.00	Share Araji Pending શેર અરજી અનામત	501-00	30,34,421-00
	(3) Reserve Fund & Other Reserve ૩. રીઝર્વ ફંડ અને અન્ય રીઝર્વ		
1,03,16,636.53	- Reserve Fund ૧. રીઝર્વ ફંડ	1,08,95,961-53	
50,26,801-69	- Building fund ૨. મકાન ફંડ	55,43,537-69	
2,56,079-83	- Dividend equalisation fund ૩. કિ.વિ. ઇક્વીલાઇઝેશન ફંડ	2,56,079-83	
4,27,000-00	- Invest Depri. Fund ૪. ઇન્વે. ડેપ્રીશીએશન ફંડ	4,27,000.00	
6,77,693-75	- Charity fund ૫. ઇમ્પ્રોવિડેન્સ ફંડ	6,93,264-65	
3,34,641-31	- Sahakar Prachar fund ૬. સહકાર પ્રચાર ફંડ	3,18,812-31	
0-00	- Ujavani fund ૭. ઊજવણી ફંડ	5,77,859.54	
23,47,044.55	- Mahotasav fund ૮. મહોત્સવ ફંડ (સીલ્વરજ્યુબીલી)	1,44,488-94	
4,23,834.02	- Staff Welfare fund ૯. સ્ટાફ વેલ્ફેર ફંડ	4,39,405-02	
13,33,161-12	- Gram Vikash fund ૧૦. ગ્રામ વિકાસ ફંડ	13,64,304-12	
0.00	- Member Welfare fund ૧૧. સભાસદ કલ્યાણ નિધિ ફંડ	5,46,714-00	
2,50,000.00	- Cyber security fund ૧૨. સાયબર સીક્યોરીટી ફંડ	7,50,000.00	
6,00,965.00	- Invt. Fluctuation Fund ૧૩. ઇન્વે. ફ્લુક્ચ્યુએશન ફંડ	6,63,251.00	
28,41,226.00	- Sp. Bed. Debt fund ૧૪. સ્પે. બેડેડેબ્ટ રીઝર્વ	33,61,226.00	
2,61,000.00	- Pro. for stan. Assets ૧૫. સ્ટાન્ડર્ડ એસેટ ફંડ	2,61,000.00	
1,08,84,634.86	- Bad & Doubtful Debt. Rese. ૧૬. બેડ ડેબ્ટ રીઝર્વ	1,11,94,676.86	
0.00	- Shabhashad Gift fund ૧૭. સભાસદ ગીફ્ટ ફંડ	46,714.00	
20,23,345.13	- Provision for NPA fund ૧૮. પ્રોવિઝન ફોર NPA ફંડ	20,23,345.13	
2,06,592.50	- Pro. For OIRI ૧૯. પ્રોવિઝન ફોર OIR	46,343.50	
14,400.00	- Gov. Sec. Prov. Fund ૨૦. ગવર્ન. સીક્યોરીટી પ્રોવિઝન ફંડ	14,400.00	3,95,68,384.12
0.00	(4) Principal & Subsidiary State Partnership fund ૪. મુખ્ય ગોણા રાજ્ય ભાગીદારી ફંડ ખાતે		0.00
4,06,96,958.29	Total C.F સરવાળો આગળ લઈ ગયા		4,26,02,805.12

તા. ૩૧ માર્ચ ૨૦૨૩ આખરનું સરવેયું

૩૧ માર્ચ ૨૦૨૨		Property & Assets / મિલકત અને લેણાં		૩૧ માર્ચ ૨૦૨૩	
રૂ.	પૈ.			રૂ.	પૈ.
41,42,352-48		(1) CASH	૧. રોકડ	97,71,865-61	
31,41,900-00		- On hand & Rese.Bank	૧.હાથપર તથા રિઝર્વ બેન્કમાં	31,04,000-00	
7,698.45		- Cash on ATM	૨. એ.ટી.એમ. સિલક	4,93,096-94	
21,46,183.68		-State Bank of India	૩.સ્ટેટ બેન્ક ઓફ ઇન્ડિયામાં	64,17,435-48	1,97,86,398-03
		-State.Central Co.Op.Bank (Table -01)	રાજ્ય.મધ્યસ્થસહકારી બેન્ક લિ. (પરીશિષ્ટ-૦૧)		
45,42,540.07		(2) Bala. With Other Bank	૨. અન્ય બેન્કોમાં સિલક	1,05,91,963-79	
21,31,457.64		-Current Account (Table -02)	૧.કરંટ થાપણો (પરીશિષ્ટ-૨)	1,24,494.00	
1,95,72,546.00		-Saving Depo. (P.F.)(Table -03)	૨.સેવિંગ થાપણો (પરીશિષ્ટ-૩)	1,50,13,284.00	2,57,29,741-79
		-Fixed Deposits (Table -04)	૩.મુદત થાપણો (પરીશિષ્ટ.૦૪)		
		---	(3) Short Term & Call Deposit		0.00
			૩.ટૂંકી મુદત અને કોલ થાપણો		
17,68,29,362.00		(4) Investments	૪.રોકાણો		13,95,61,986.00
		1 In Central & State Govt. Securities (Table - 5)	૧.મધ્યસ્થઅને રાજ્ય સરકારી જામીનગીરીઓ. . (પરીશિષ્ટ-૫)		
		Face Value 14,10,90,000/-	દાર્શનિક કિં. (૧૪,૧૦,૯૦,૦૦૦/-)		
		Market Value 14,10,90,000/-	બજાર કિંમત (૧૪,૧૦,૯૦,૦૦૦/-)		
25,000.00		2 Shares In State & Central Co. Op.Bank	૨. શેર રાજ્ય તથા મધ્યસ્થ કો-ઓપ.બેન્ક		25,000.00
1,9,89,765.00		3 Other Investment.	૩.અન્ય રોકાણો (પરીશિષ્ટ.-૬)		7,87,179.00
21,45,28,805.32		Total C.F.	સરવાળો આગળ લઈ ગયા		18,58,90,304.-82

તા. ૩૧ માર્ચ ૨૦૨૩ આખરનું સરવૈયું

૩૧ માર્ચ ૨૦૨૨ રૂ. પૈ.	Capital and Liabilities / મુકી તથા દેવું	૩૧ માર્ચ ૨૦૨૩ રૂ. પૈ.	૩૧ માર્ચ ૨૦૨૩ રૂ. પૈ.
4,06,96,958.29	B.I.F.		4,26,02,805.12
10,69,12,726.00	5. Deposit & Other Acco.		
10,98,450.00	1. Fixed Deposit (Table -6)	8,92,35,271.00	
77,14,890.64	2. Daily saving Bachat	8,05,325.00	
0.00	3. Staff Prov. Fund	36,03,803.00	
0.00	4. Cent. Co. Op. Bank	0.00	
	5. Other Societies	0.00	
	Saving Deposits		
9,12,65,624.27	1. Individual	10,48,43,644-86	
0.00	2. Cent. Co. Op. Bank	0.00	
0.00	3. Oth. Societies	0.00	
	Current Deposit		
24,48,654.47	1. Individua	31,34,083.68	
0.00	2. Cen. Co. Op. Bank	0.00	
0.00	3. Other Societies	0.00	
0.00	4. Call and Notice Money	0.00	
0.00	6. Loan		20,16,22,127.54
0.00	7. Bills Collection		0.00
	(Opp. Bills for Receivable)		0.00
0.00	8. Branch Adjustment		0.00
84,30,137.00	9. Over due Int. reserve (Opp. Overdou Interest)		94,24,563.00
	10. Interest Payable		
4,08,265.00	1. Mature Deposit int.	2,50,479.00	
43,10,817.00	2. Interest Payable FD/LD/TD	35,55,121.00	38,05,600.00
	11. Other Liabilities		
1,37,696.36	1. Unclaimed dividend	1,48,627.73	
5,770.00	2. Elec. Reser, Depo.	5,770.00	
12,34,320.00	4. Sundry Creditors	32,56,283.00	
33,622.00	5. TDS Payable FDR	20,665.00-	
15,02,405.00	6. Staff Graduitu. Fund A/c	5,60,532.00	
4,87,360.00	7. LIC Leave Enc. Fund.	2,26,647.00	
0.00	8. Prof. Tax Staff. Salary	1,600.00	
23,364.27	9. GST Payble	32,771.10	42,52,895.83
26,67,11,060.30	Total C.F.		26,17,07,991.49
	સરવાળો આગળ લઈ ગયા		

તા. ૩૧ માર્ચ ૨૦૨૩ આખરનું સરવેયું

૩૧ માર્ચ ૨૦૨૨ રૂ. પે.	Property & Assets / મિલકત અને લેણાં	૩૧ માર્ચ ૨૦૨૩ રૂ. પે. રૂ. પે.	
21,45,28,805.32	B. F.		
3,13,00,150.55	6. Advance 1) Short term loan cash Credit & Overdraft . (Table -9) A) Against Govt. & other approved secu.Rs.0.00/- B) Against other Tangible Securites Rs.3,09,05,830/- i) Individules Rs 3,10,28,278/- ii) Overdue Amount Rs. 35.73 iii) overdue amount considered bad & doutfull Rs 1,24,448/- 2 Medium Term Loan (Table - 10) A Against Govt. and other appr. secu.Rs.0.00 B Against other Tangible Secu.Rs.1,04,52,627/- i.) Individual Rs.1,09,99,958/- ii)OverdueAmount Rs.1.26/-Lakh iii)OverdueAmount considered bad & doutfull Rs 84,376/-	સરવાળો આગળ લાવ્યા ૬. ધિરાણ ૧. ટૂંકી મુદત લોન રોકડ ઓ. ડ્રાફ્ટ અને વટાવેલા બીલો પેકી (પરીશિષ્ટ-૯) અ) સરકારી અને અન્ય માન્ય જા.ઓના તારણ સામે રૂ.૦૦.૦૦ બ) વાસ્તવિક જા.ઓના તારણ સામે રૂ.૩,૦૯,૦૫,૮૩૦ ઉપર પેકી (અ) વ્યક્તિઓ પાસે રૂ.૩,૧૦,૨૮,૨૭૮/- બ) મુદતવીતી રૂ.૩૫.૭૩ લાખ ક) અંદાજેલું ડૂબત અને શંકમંદ લેણું રૂ.૧,૨૪,૪૪૮/- ૨. મધ્યમ મુદતની લોન પેકી (પરીશિષ્ટ-૧૦) અ) સરકારી અને અન્ય માન્ય જા. ઓના તારણ સામે રૂ.૦.૦૦/- બ) વાસ્તવિક જામીનગીરીઓના તારણ સામે ૧,૦૪,૫૨,૬૨૭/- અ) વ્યક્તિઓ પાસે રૂ.૧,૦૯,૯૯,૯૫૮/- બ) મુદતવીતી રૂ.૧.૨૬ લાખ ક) અંદાજેલું ડૂબત અને શકમંદ લેણું રૂ. ૮૪,૩૭૬/-	3,10,28,278.85
35,98,326.25	3. Long Term Loan (Table -11) a. Against Govt. and other appr. secu.Rs.0.00 b. Against other Tangible Secu.Rs.2,27,57,028/- i) Individual Rs2,27,57,028/- ii) Overdue Amount Rs.0.00 iii) Overdue Amount considered bad & doutfull Rs .0.00 /-	૩. લાંબી મુદતની લોન (પરીશિષ્ટ-૧૧) અ) સરકારી અને અન્ય માન્ય જા.ઓના તારણ સામે રૂ.૦.૦૦ બ) અન્ય વાસ્તવિક જા. તારણ સામે રૂ.૨,૨૭,૫૭,૦૨૮/- ઉપરના ધિરાણ અ) વ્યક્તિઓ પાસે રૂ.૨,૨૭,૫૭,૦૨૮/- બ) મુદતવીતી રૂ.૦.૦૦ લાખ ક) અંદાજેલું ડૂબત અને શકમંદ લેણું રૂ.૦૦-૦૦	1,09,99,958-75
35,11,057.00		1,74,47,392-00	
25,29,38,339.12	Total C.F.	સરવાળો આગળ લઈ ગયા	
		24,53,65,934-42	

તા. ૩૧ માર્ચ ૨૦૨૩ આખરનું સરવેયું

૩૧ માર્ચ ૨૦૨૨ રૂ. ધે.	Capital and Liabilities / મુકી તથા ટેવું	૩૧ માર્ચ ૨૦૨૩ રૂ. ધે. રૂ. ધે.	
26,67,11,060.30	B. F. 12.Profi & Loss Acc. 1.profit for the Year 2.Lees Apporition 3.Balance profit		26,17,07,991.49
	સરવાળો આગળ લાવ્યા ૧૨.નફો અને નુકશાન ૧.ગઈ સાલનો નફો ૨.બાદ વહેંચણી ૩.બાકી નફો	20,66,943.54 20,66,943.54 0.00	
20,66,943.54	Add:Profit of Current Year	29,64,522-13	29,64,522.13
	ઉમેરો : ચાલુ સાલનો નફો		
	13. Deaf Acc.(R.B.I)		
	૧૩. ડેફ એકા.(R.B.I) ૧૦૫ર્ષ ઉપર નોન ઓપરેટીંગ ખાતા		
	Previous Year		
	ગઈ સાલ રૂ. ૨૨,૭૨,૭૪૯.૫૦		
	Current Year		
	ચાલુ સાલ રૂ. ૨૪,૪૨,૯૬૦.૫૦		
26,87,78,003.84	TOTAL		26,46,72,513.62
	કુલ સરવાળો		

શ્રી ચંદ્રેશભાઈ કનુભાઈ પટેલ
ચેરમેનશ્રીશ્રી રમેશભાઈ ડાળીદાસ પટેલ સભ્યશ્રી
શ્રી રમેશચંદ્ર શાંતીલાલ ઠક્કર સભ્યશ્રી
શ્રી મનુભાઈ આશાભાઈ સોલંકી સભ્યશ્રી
શ્રી જયપ્રકાશ શાંતીભાઈ પટેલ સભ્યશ્રી
શ્રી ઠાકોરભાઈ મણીભાઈ પટેલ સભ્યશ્રીશ્રી વિસાભાઈ મણીભાઈ બારૈયા
વા.ચેરમેનશ્રીશ્રી મિતેશકુમાર મફતભાઈ પટેલ સભ્યશ્રી
શ્રીમતી રીનાબેન વિજયકુમાર પટેલ સભ્યશ્રી
શ્રીમતી સોનલબેન રતીલાલ સોલંકી સભ્યશ્રી
શ્રી નિરજકુમાર જગદીશભાઈ પટેલ પ્રોફેશનલ સભ્યશ્રી
શ્રી મયંકુમાર શશીકાંતભાઈ પટેલ પ્રોફેશનલ સભ્યશ્રીશ્રી કાંતીભાઈ માઘવભાઈ રોહીત
મેને.ડીરેક્ટરશ્રી

તા. ૩૧ માર્ચ ૨૦૨૩ આખરનું સરવેયું

૩૧ માર્ચ ૨૦૨૨ રૂ. પૈ.	Property & Assets / મિલકત અને લેણાં	૩૧ માર્ચ ૨૦૨૩ રૂ. પૈ.	૩૧ માર્ચ ૨૦૨૩ રૂ. પૈ.
25,29,38,339.12	B. F.		24,53,65,934-42
84,30,137.00	7. Interest rec. on Overdu Int.	સરવાળો આગળ લાવ્યા ૭. ઇન્ટેસ્ટ રીસીવેબલ (મુદતવીતી ધિરાણ)	94,24,563.00
38,00,109.60	8. Interst receivable	૮. મળવા પાત્ર વ્યાજ	29,70,308.34
0.00	9. Bills receivable - e being bills for collection	૯. બિલ્સ રિસીવેબલ (સામી બાજુ બિલ્સ ફોરકલેક્શન મુજબ)	0.00
0.00	10. Branch adjustments	૧૦. શાખાના હવાલા	0.00
0.00	11. Other Assets	૧૧. અસ્કયામતો	0.00
3,26,840.00	1. Building	૧. મકાન	18,71,324.24
4,20,002.00	2. Dead Stock	૨. ડેડ સ્ટોક	3,82,273.55
0.00	3. Lockers	૩. લોકર્સ	10,82,250.00
0.00	4. Computer	૪. કોમ્પ્યુટર	0-00
2,58,874.00	5. Solar Rooftop System	૫. સોલર રુપ ટોપ	1,67,439.00
00-00	6. Cash counting Machinery	૬. કેશ કાઉન્ટીંગ મશીન	35,000.00
2,18,750-00	7. A.T.M. Machine	૭. એ.ટી.એમ. મશીન	2,51,250.00
0.00	8. 30KV Generator	૮. ૩૦ કે.વી. જનરેટર	4,34,270.00
0.00	9. Digital Dispay	૯. ડીઝીટલ ડિસ્પ્લે	36,460.00
	12. Other asset to be Specified	૧૨. અન્ય અસ્કયામતો	42,60,266.79
927.00	1. R.B.I. Deaf Claim	૧. આર.બી.આઇ. ડેફ ક્લેઇમ	22,533.00
34,202.00	2. Stationary Stock	૨ સ્ટેશનરી સ્ટોક	30,422.00
10,26,713.00	3. Advance Income Tax 21-22	૩ એડવાન્સ ઇન્કમેટેક્સ ૨૧-૨૨	10,56,669-00
42,793.67	4. G.S.T. Risivebal	૪. જી.એસ.ટી રીસાવેબલ.	20,658-32
25,690.00	5. E. Stamping	૫ ઇ સ્ટેમ્પીંગ વોલેટ	44,445.00
2,474.90	6. Library	૬. લાઇબ્રેરી	2,474.90
7,721.05	7. CKYC Wallet	૭ સીકેવાયસી વોલેટ	7,597.85
14,540.00	8. MGVC L Diposit	૮. MGVC L ડીપોઝીટ	14,540.00
1,03,260.00	9. ATM Tr. Topup	૯. એટીએમ ટોપઅપ	1,03,260.00
26,631.00	10. ATM Card Stock	૧૦. એટીએમ કાર્ડ સ્ટોક	40,392.00
0.00	11. Advance Income Tax 22-23	૧૧ એડવાન્સ ઇન્કમેટેક્સ ૨૨-૨૩	11,08,449.00
11,00,000.00	12. Sundry debtors	૧૨. સન્ડ્રી ડેટર્સ	24,51,441-07
0.00	13. Profit & Loos Account	૧૩. નફો અને નુકશાન	2,00,000.00
	14. Deaf Acc. (R.B.I) Previous Year	૧૪. ડેફ એકા. (R.B.I) ગઈસાલ ૨૨, ૭૨, ૭૪૯.૫૦	0.00
	Current Year	આલુસાલ ૨૪, ૪૨, ૯૬૦.૫૦	
,26,87,78,004-34	TOTAL	કુલ સરવાળો	26,46,72,513-62

સ્થળ :- લીંબાસી.
તા. ૨૨-૫-૨૦૨૩શ્રી રજનીકાંત જયંતિભાઈ પટેલ
મેનેજરમે. અશોક એસ. પરીખ એન્ડ કું.
ચાર્ટર્ડ એકાઉન્ટન્ટ
સુરત
મેમ્બરશીપ નં. ૦૩૪૫૯૮
રજી. નં. ૧૦૦૬૮૪૬
UDIN: 23034598BGVXXF8007



વાર્ષિક અહેવાલ
૨૦૨૨-૨૦૨૩

ધી લીંબાસી અર્બન કો.ઓપ.બેંક લિમિટેડ

તા. ૩૧ -૩- ૨૦૨૩ ના રોજ પુરા થતા વર્ષનું નફા-નુકશાન ખાતું

૩૧ માર્ચ ૨૦૨૨		Expenditure / ખર્ચ	૩૧ માર્ચ ૨૦૨૩			
રૂ.	પૈ.		રૂ.	પૈ.	રૂ.	પૈ.
93,98,306-00		1. Intrest & Dep. borrowings etc (12)	૧. થાપણો, કરજ ઉપરનું વ્યાજ (૧૧)			86,30,665.00
44,40,614-00		2. Salary. Exp. and Allou. (13)	૨. પગાર અને ભથ્થા તથા અન્ય (૧૨)			42,77,974.00
0-00		3. Director sitting fee & Allowances	૩. ડિરેક્ટર રોને તથા સ્થાનિક કમિટી સભ્યોને ફી તથા ભથ્થું			0.00
4,16,762-00		4. Rent, Taxes, Insurase, Elec. (14)	૪. ભાડું, ટેક્સ, વિમો, વિજળી ખર્ચ (૧૩)			4,19,905.00
0-00		5. Law, Vakil Fee, Incom. Tax Fee	૫. કોર્ટ તથા વકીલ ફી, ઈન્કમટેક્સ			0.00
34,285-00		6. Postage, Telegrams and Telep. Charges (Table-15)	૬. તાર, ટપાલ તથા ટેલીફોન ખર્ચ (પરીશિષ્ટ-૧૪)			38,933.82
1,50,000-00		7. Audits & Concelting Fee (16)	૭. ઓડીટ ફી/કન્સેલટીંગ ફી (૧૫)			1,45,000.00
5,40,887-17		8. Depeciation and Repairs Exp. (Table-17)	૮. મિલકત મરામત અને ઘસારા ખર્ચ (પરીશિષ્ટ-૧૬)			7,43,525.19
2,04,181-36		9. Stationery printing & Advertisement exp. (18)	૯. સ્ટેશનરી છાપકામ અને જાહેરાત ખર્ચ (૧૭)			3,79,962.88
0-00		10. Non-banking Assets Exp.	૧૦. નોન બેન્કીંગ ખર્ચ			0.00
		11. Other Provisions & Exp.	૧૧. અન્ય ખર્ચ તથા જોગવાઈઓ			
2,66,504-71		1. Misc expenses exp. (19)	૧. પરચૂરણ ખર્ચ (૧૮)	3,69,733.99		
2,38,655-00		2. Computer Software exp. (20)	૨. કોમ્પ્યુટર સોફ્ટવેર ખર્ચ (૧૯)	2,68,830.00		
12,62,072-00		3. Income-tax exp.	૩. ઈન્કમ ટેક્સ	14,05,000.00		
86,940-00		4. Gov. security exp.	૪. ગર્વ. સીક્યોરીટી પ્રીય. ખર્ચ	30926.00		
1,99,000-00		5. SP. Bad De. Res.	૫. સ્પે. બેડ ડેબ્ટ જોગવાઈ	5,20,000.00		
0-00		6. Pro. for Stand. Asset Fund	૬. પ્રો. ફોર સ્ટાન્ડર્ડ એસેટ ફંડ	0.00		
2,083-.51		8. Lavajam & C.I.C. Fee exp.	૮. લવાજમ ફી C.I.C. ફી ખર્ચ	3370.80		
1,86,679-93		10. G.S.T exp.	૧૦. G.S.T exp. ((૨૦)	2,92,420.88		
2,56,097-68		11. A.T.M exp (21)	૧૧. એ.ટી.એમ ખર્ચ (૨૧)	1,43,803.44		
0-00		12. Pro. Member Wel. Fund	૧૨. પ્રો. સભાસદ કલ્યાણ નિધી ફંડ	5,00,000.00		
0-00		13. Pro. For. Invest Fuctu.	૧૩. પ્રો. ફોર ઈન્વેસ્ટમેન્ટ. ફલ્ક્યુ.	00.00		
15,000-.00		14. Election Exp..	૧૪. ઇલેક્શન ખર્ચ	0.00,		
1,33,146-.00		15. Overdue. Inter Rev. Exp..	૧૫. મુદતવીતી વ્યાજ ખર્ચ	5,164.00		
6,00,000-.00		16 .Ujanvani Fund..Exp.	૧૬. ઉજવણી ફંડ ખર્ચ	5,00,000.00		
2,50,000.00		17 .Cyber Security Fund Exp..	૧૭. સાયબર શીક્યોરીટી ફંડ ખર્ચ	5,00,000.00		
1,92,000.00		18. Proffsssonal Fee Exp.	૧૮. પ્રોફેસનલ ફી ખર્ચ	50,500.00		45,89,749.11
20,66,943.54		12. Blance of Profit	૧૨. ચોખ્ખો નફો સરચેયામાં લઈ ગયા			29,64,522.13
2,09,40,157.90		Total	કુલ સરવાળો			2,21,90,237.13

શ્રી ચંન્દ્રેશભાઈ કનુભાઈ પટેલ
ચેરમેનશ્રી

શ્રી રમેશભાઈ કાળીદાસ પટેલ સભ્યશ્રી
શ્રી રમેશચંદ્ર શાંતીલાલ ઠક્કર સભ્યશ્રી
શ્રી મનુભાઈ આશાભાઈ સોલંકી સભ્યશ્રી
શ્રી જયપ્રકાશ શાંતીલાઈ પટેલ સભ્યશ્રી
શ્રી ઠાકોરભાઈ મણીભાઈ પટેલ સભ્યશ્રી

શ્રી વિસાભાઈ મણીભાઈ બારૈયા
વા.ચેરમેનશ્રી

શ્રી મિતેશકુમાર મફતભાઈ પટેલ સભ્યશ્રી
શ્રીમતી રીનાબેન વિજયકુમાર પટેલ સભ્યશ્રી
શ્રીમતી સોનલબેન રતીલાલ સોલંકી સભ્યશ્રી
શ્રી નિરજકુમાર જગદીશભાઈ પટેલ પ્રોફેશનલ સભ્યશ્રી
શ્રી મયંકકુમાર શશીકાંતભાઈ પટેલ પ્રોફેશનલ સભ્યશ્રી

શ્રી કાંતીભાઈ માધવભાઈ રોહીત
મેને. ડિરેક્ટરશ્રી

તા. ૩૧ -૦૩- ૨૦૨૩ ના રોજ પુરા થતા વર્ષનું નફા-નુકશાન ખાતું

૩૧ માર્ચ ૨૦૨૨ રૂ. ધે.	Income/આવક	૩૧ માર્ચ ૨૦૨૩ રૂ. ધે.
1,87,86,871.67	1. Interest & Discount Gov Securiti Interest Loan Interest Bnak fd interest Incon tax Refund Int	1,28,13,954.59 47,96,932.50 9,04,542.00 7,179.00
76,369.58	2. Comission, Exchange Brokerage	1,85,22,608.09 72,943.79
0.00	3. Donations	0.00
0.00	4. NON-banking Income	0.00
74,700.00	5. Other Income	
1,14,074.00	1. Locker Rent	1,15,800.00
0.00	2. Misc. Income	4,47,132.00
2,550.00	3. Incom Tax Refund	1,84,221.00
0.00	4. Dividend Income	2,550.00
13,12,592.65	5. Gov. Secu interest	14,20,100.00
573000-00	6. ATM Trastions Incom	14,24,882.25
	6. Surplus In IDR	35,94,685.25
	6. Investment Depreciation Return back	0-00
2,09,40,157.90	Total	2,21,90,237.13

સ્થળ :- લીંબાસી.
તા. ૨૨-૫-૨૦૨૩શ્રી રજનીકાંત જયંતિભાઈ પટેલ
મેનેજરમે. અશોક એસ. પરીખ એન્ડ કું.
ચાર્ટર્ડ એકાઉન્ટન્ટ
સુરત
મેમ્બરશીપ નં. ૦૩૪૫૯૮
રજી. નં. ૧૦૦૬૮૪૬
UDIN: 23034598BGVXXF8007

પરિશિષ્ટ (૧) રોકડ સિલક રાજ્ય તથા મધ્યસ્થસ. બેન્કોમાં

ક્રમ	વિગત	રૂ. પૈસા
૧.	ગુ. સ્ટેટ કો.ઓ. બે. લિ. અમ.	૧૯,૪૩,૭૫૯.૬૮
૨.	ગુ. સ્ટેટ કો.ઓ. બે. લિ. અમ.	૧૪,૧૭,૮૭૩.૦૯
૩.	ગુ. સ્ટેટ કો.ઓ. બે. લિ. અમ.	૪૮,૮૬૦.૩૬
૪.	ખે.જી.મ. સ. બેન્ક લિ.	૩૦,૦૬,૯૪૨.૩૫
	કુલ	૬૪,૧૭,૪૩૫-૪૮

પરિશિષ્ટ (૨) રોકડ સિલક અન્ય બેન્કમાં કરંટ ખાતામાં જમા

ક્રમ	વિગત	રૂ. પૈસા
૧.	સેન્ટ્રલ બેન્ક ઈન્ડિયા કરંટ ખાતામાં	૧૦,૮૦,૮૦૬.૩૬
૨.	એક્સીસ બેન્ક નડીઆદ એ.ટી.એમ.	૪૩,૬૩,૦૯૦.૨૭
૩.	આઈડીબીઆઈ બેન્ક ખેડા	૫૧,૪૭,૦૮૩.૪૦
૪.	સ્ટેટ બેન્ક ઈન્ડિયા	૪,૯૩,૦૯૬.૯૪
૫.	નડીઆદ મકન્ટાઈસ બેન્ક	૯૮૩.૭૬
	કુલ	૧,૦૫,૯૧,૯૬૩-૭૯

પરિશિષ્ટ (૩) અન્ય બેન્કોમાં સેવિંગ્સ થાપણો

ક્રમ	વિગત	રૂ. પૈસા
૧.	સેન્ટ્રલ બેંક, PFSB એકા.	૨૪,૪૭૩.૦૦
૨.	ખે.જી.મ. સ. બેન્ક લિ	૧,૦૦,૦૨૧.૦૦
	કુલ	૧,૨૪,૪૬૪-૦૦

પરિશિષ્ટ (૪) મુદતી થાપણો અન્ય બેન્કોમાં

ક્રમ	વિગત	રૂ. પૈસા
૧.	ખે.જી.મ. સ. બેન્ક લિ.	૨૬,૮૭,૦૮૩.૦૦
૨.	ખે.જી.મ. સ. બેન્ક લિ. પી એફ	૧૭,૮૦,૦૦૦.૦૦
૩.	ગુ. સ્ટેટ કો.ઓ. બે. લિ. અમ.	૫૦,૦૦,૦૦૦.૦૦
૪.	આઈડીબીઆઈ બેન્ક ખેડા	૧૦,૦૦,૦૦૦.૦૦
૫.	સીડબી	૨૮,૫૬.૫૦૦.૦૦
૬.	સેન્ટ્રલ બેન્ક ઈન્ડિયા પી એફ	૧૪,૪૬,૦૪૦.૦૦
૭.	સ્ટેટ બેન્ક ઈન્ડિયા ગ્રેજ્યુ	૨,૪૩,૬૬૧.૦૦
	કુલ	૧,૫૦,૧૩,૨૮૪-૦૦

પરિશિષ્ટ (૬) અન્ય રોકાણો

ક્રમ	વિગત	રૂ. પૈસા
૧.	એલ.આઈ.સી. સ્ટાફ ગ્રેજ્યુ. ફંડ	૫,૬૦,૫૩૨-૦૦
૨.	એલ.આઈ.સી. સ્ટાફ રજા ફંડ	૨,૨૬,૬૪૭-૦૦
	કુલ	૭,૮૭,૧૭૯-૦૦

રોકાણોનું પરિશિષ્ટ (૫) મધ્યસ્થ(કેન્દ્ર) અને રાજ્ય સરકારની જામીનગીરીઓનું ગુજરાત સરકારની સીક્યુરીટી (GSDL)

Details	Amount
GOI 2027 8.26% 02/08/2027	1,48,08,000/-
GOI 2027 8.26% 21/09/2027	57,80,750/-
GOI 2024 7.35% 22/06/2024	1,34,05,188/-
GOI 2034 7.73% 19/12/2034	70,18,116/-
GOI 2035 7.40% 09/09/20235	50,00,000/-
GOI 2023 7.37% 16/04/2023	29,58,000/-
GOI 2029 6.79% 26/12/2029	24,31,500/-
GOI 2031 6.68% 17/09/2031	39,30,400/-
GOI 2023 6.30% 09/04/2023	44,97,750/-
GOI 2033 6.57% 5/152/2033	33,14,674/-
GOI 2028 6.01% 25/03/2028	35,79,760/-
GOI 2030 5.79% 11/05/2030	1,47,97,960/-
GOI 2034 6.19% 16/09/2034	19,88,000/-
GOI 2035 6.22% 16/03/2035	19,54,757/-
GOI 2028 6.13% 04/06/2028	24,87,510/-
GOI 2035 6.64% 16/06/2035	24,53,750/-
GJSDJ 2026 7.96% 27/04/2026	50,00,000/-
GJSDJ 2025 8.14% 14/01/2025	50,00,000/-
GJSDJ 2026 7.56% 24/08/2026	50,00,000/-
GJSDJ 2027 7.19% 23/01/2027	10,05,795/-
GJSDJ 2027 7.69%	49,95,000/-
GJSDJ 2023 7.77% 19/06/2023	24,86,250/-
GJSDJ 2028 8.17% 19/12/2028	29,91,000/-
GJSDJ 2029 8.16% 30/01/2029	50,00,000/-
GJSDJ 2028 8.16% 09/05/2028	49,99,500/-
GJSDJ 2030 7.45% 24/03/2030	27,51,467/-
GJSDJ 2030 7.818% 01/01/2030	25,44,167/-
GJSDJ 2031 6.57% 27901/2031	24,96,195/-
MH SDL 2027 7.20% 09/08/2027	29,86,500/-
RJ SDL 2030 6.71% 06/05/2030	19,00,000/-
TOTAL	13,95,61,986/-

પરિશિષ્ટ (૭) બાંધી મુદત થાપણો

ક્રમ	વિગત	રૂ. પૈસા
૧.	ફીક્સ ડીપોઝીટ	૮,૩૧,૮૬,૯૫૨-૦૦
૨.	સરદાર બોન્ડ	૩૭,૪૨,૯૧૨-૦૦
૩.	રીફરીગ ડીપોઝીટ	૫,૭૮,૧૨૮-૦૦
૪.	મેચ્યોર ફીક્સ ડીપોઝીટ	૧,૨૭,૨૭૯-૦૦
૫.	મન્યલી ઈન્કમ સ્કીમ	૧૬,૦૦,૦૦૦-૦૦
	કુલ	૮,૯૨,૩૫,૨૭૧-૦૦

પરિશિષ્ટ (૮) ટુંકી મુદતનું ધિરાણ

ક્રમ	વિગત	રૂ. પૈસા
૧.	પર્સનલ લોન	૧,૨૨,૪૪૮-૨૫
૨.	ઓપન ગુડ હાઇપોથેકેશન	૧૩,૯૮,૯૭૦.૭૦
૩.	સોના-ચાંદીના દાગીના સામે લોન	૨,૪૮,૭૬,૫૭૭-૦૦
૪.	એફ.ડી.ઓડી લોન	૧૦,૭૦,૫૨૦-૦૦
૫.	કેશકેડીટ લોન	૩૪,૫૯,૭૬૨-૧૦
	કુલ	૩,૧૦,૨૮,૨૭૮-૮૫

પરિશિષ્ટ (૯) મધ્યમ મુદતનું ધિરાણ

ક્રમ	વિગત	રૂ. પૈસા
૧.	વહીકલ લોન	૪૯,૬૫,૬૭૧-૦૦
૨.	ફીક્સ એસેટ લોન	૮૪,૩૭૬-૦૦
૩.	સ્ટાફ પી.એફ લોન	૯૨,૯૪૪-૦૦
૪.	આત્મનિર્ભર લોન-૧	૨,૮૨,૭૮૪-૦૦
૫.	આત્મનિર્ભર લોન-૨	૩૧,૩૨૪-૦૦
૬.	સ્ટાફ ઘરવપરાશી લોન	૩૯,૩૦૬-૦૦
૭.	ગોલ્ડ ઈન્સ્ટોલ મેન્ટલ લોન	૫૩,૦૯,૬૩૬-૦૦
૮.	એમ.ટી.લોન	૧,૯૩,૯૧૭.૦૦
	કુલ	૧,૦૯,૯૯,૯૫૮-૭૫

પરિશિષ્ટ (૧૦) ધીરાણ લાંબી મુદત

ક્રમ	વિગત	રૂ. પૈસા
૧.	સ્ટાફ પર્સનલ લોન	૭,૯૯,૦૩૬.૦૦
૨.	લોંગ ટર્મ એસેટ લોન	૧,૫૦,૧૭,૭૨૯.૦૦
૩.	સ્ટાફ વહીકલ લોન	૧૨,૬૯,૧૯૧.૦૦
૪.	એગ્રીકલ્ચર ઈકવીપમેન્ટ લોન	૩,૬૧,૪૩૬.૦૦
	કુલ	૧,૭૪,૪૭,૩૯૨.૦૦

પરિશિષ્ટ (૧૧) થાપણો અને કરજ વ્યાજ

ક્રમ	વિગત	રૂ. પૈસા
૧.	ડીપોઝીટ વ્યાજ ખર્ચ	૮૬,૨૯,૪૪૯-૦૦
૨.	બોરોઇંગ વ્યાજ ખર્ચ	૧,૨૧૬-૦૦
	કુલ	૮૬,૩૦,૬૬૫.૦૦

પરિશિષ્ટ (૧૨) પગાર ખર્ચ

ક્રમ	વિગત	રૂ. પૈસા
૧.	સ્ટાફ પી.એફ બેંક ફાળો	૨,૫૧,૧૬૭-૦૦
૨.	પગાર તથા મોંઘવારી	૨૮,૮૯,૩૩૯-૦૦
૩.	ક્લોઝીંગ એલાઉન્સ	૪,૪૦,૨૧૧-૦૦
૪.	રજા પગાર ખર્ચ	૧,૨૭,૮૯૫-૦૦
૫.	ગ્રેજ્યુઈટી ખર્ચ	૫,૨૬,૦૨૧-૦૦
૬.	ટ્રેનિંગ ખર્ચ	૧,૬૩૦-૦૦
૭.	લીવ પ્રીમિયમ ખર્ચ	૪૫૧-૦૦
૮.	સ્ટાફ ભરતી ખર્ચ	૪૧,૨૬૦-૦૦
	કુલ	૪૨,૭૭,૯૭૪-૦૦

પરિશિષ્ટ (૧૩) વિમાપ્રિમિયમ/વીજળી ખર્ચ

ક્રમ	વિગત	રૂ. પૈસા
૧.	લાઈટ બીલ ખર્ચ	૬૮,૩૧૦-૦૦
૨.	ડીપોઝીટ વીમા પ્રિમિયમ	૨,૬૩,૦૦૪-૦૦
૩.	બેન્ક ઈન્ડેનીટી પ્રિમિયમ	૮૬,૧૭૧-૦૦
૪.	પંચાયત ટેક્સ	૨,૪૨૦-૦૦
	કુલ	૪,૧૯,૯૦૫.૦૦

પરિશિષ્ટ (૧૪) તાર-ટપાલ અને પોસ્ટેજ ખર્ચ

ક્રમ	વિગત	રૂ. પૈસા
૧.	પોસ્ટેજ ખર્ચ	૨૧,૪૧૦-૦૦
૨.	ટેલીફોન ખર્ચ	૧૭,૫૨૩-૮૨
	કુલ	૩૮,૯૩૩-૮૨

પરિશિષ્ટ (૧૫) ઓડીટ/કન્સલટીંગ ફી

ક્રમ	વિગત	રૂ. પૈસા
૧.	સ્ટેચ્યુરી ઓડીટ ફી	૨૦,૦૦૦-૦૦
૨.	ટેક્સ ઓડીટ ફી	૨૦,૦૦૦-૦૦
૩.	કોકરન્ટ ઓડીટ ફી	૬૦,૦૦૦-૦૦
૪.	સાઈબર વીપીપીટી ઓડીટ	૪૫,૦૦૦-૦૦
	કુલ	૧,૪૫,૦૦૦-૦૦

પરિશિષ્ટ (૧૬) મિલ્કત મરામત અને ઘસારા ખર્ચ

ક્રમ	વિગત	રૂ. પૈસા
૧.	મકાન ઘસારા ખર્ચ	૨,૫૫,૫૧૫-૭૬
૨.	ફર્નિચર ઘસારા ખર્ચ	૧,૬૯,૪૦૭-૪૫
૩.	સોલર રૂફ ટોપ ઘસારા ખર્ચ	૯૧,૪૩૫-૦૦
૪.	પેનાસોનિક એલઈડી ઘસારા ખર્ચ	૧૮,૨૨૮-૦૦
૫.	લોકર ઘસારા ખર્ચ	૮૭,૭૫૦-૦૦
૬.	જનરેટર ઘસારા ખર્ચ	૩૫,૨૧૧-૩૮
૭.	એટી એમ ઘસારા ખર્ચ	૬૭,૫૦૦-૦૦
૮.	મકાન મરામત ખર્ચ	૭,૦૮૧-૦૦
૯.	એ. સી. રીપેરીંગ ખર્ચ	૮,૦૦૦-૦૦
૧૦.	જનરેટર રીપેરીંગ ખર્ચ	૩,૩૯૬-૬૦
	કુલ	૭,૪૩,૫૨૫-૧૯

પરિશિષ્ટ (૧૭) સ્ટેશનરી / જાહેરાત ખર્ચ

ક્રમ	વિગત	રૂ. પૈસા
૧.	સ્ટેશનરી પ્રિન્ટીંગ ખર્ચ	૨,૨૬,૦૨૨-૮૮
૨.	સ્ટેશનરી સ્ટોક ખર્ચ	૩,૭૮૦-૦૦
૩.	જાહેરાત ખર્ચ	૧,૧૪,૧૬૦-૦૦
૪.	લવાજમ ફી	૩૬,૦૦૦-૦૦
	કુલ	૩,૭૯,૯૬૨.૮૮

પરિશિષ્ટ (૧૮) પરચુરણાખર્ચ/મુસાફરી ખર્ચ

ક્રમ	વિગત	રૂ. પૈસા
૧.	પરચુરણાખર્ચ	૨,૨૨,૩૦૭-૦૦
૨.	મુસાફરી ખર્ચ	૭૦,૧૬૦-૦૦
૩.	સી.કે.વાય.સી.વોલેટ	૧૨૩-૨૦
૪.	બેંક ચાલુર્સ	૪,૪૬૪.૭૯
૫.	ગ્રાહક સરભરા ખર્ચ	૭૨,૬૭૯-૦૦
	કુલ	૩,૬૯,૭૩૩.૯૯

પરિશિષ્ટ (૧૯) કોમ્પ્યુટર ખર્ચ

ક્રમ	વિગત	રૂ. પૈસા
૧.	કોમ્પ્યુટર સોફ્ટવેર ખર્ચ	૨૪,૫૮૦-૦૦
૨.	ઓટોબેક એ.એસ.પી. ખર્ચ	૯૨,૫૦૦-૦૦
૩.	સોફ્ટવેર ખર્ચ	૭૭,૧૦૦-૦૦
૪.	ચેકબુક પ્રિન્ટીંગ	૬,૦૦૦-૦૦
૫.	હોડવેર એ.એમ.સી.ખર્ચ	૨૪,૦૦૦-૦૦
૬.	ઓટોબેક કનેક્ટીવિટી ખર્ચ	૪૬,૬૫૦-૦૦
	કુલ	૨,૬૮,૮૩૦-૦૦

પરિશિષ્ટ (૨૦) જી.એસ.ટી ખર્ચ

ક્રમ	વિગત	રૂ. પૈસા
૧.	જી.એસ.ટી.ખર્ચ	૪૭,૧૪૭-૨૦
૨.	એસ.જી.એસ.ટી.ખર્ચ	૯૯,૪૯૯-૦૮
૩.	સી.જી.એસ.ટી.ખર્ચ	૯૯,૪૯૮-૦૨
૪.	આઈ.જી.એસ.ટી.ખર્ચ	૪૬,૨૭૬-૫૮
	કુલ	૨,૯૨,૪૨૦-૮૮

પરિશિષ્ટ (૨૧) એટીએમ ખર્ચ

ક્રમ	વિગત	રૂ. પૈસા
૧.	એ.ટી.એમ. રીલેટેડ ખર્ચ	૫૬,૫૮૪-૪૪
૨.	એ.ટી.એમ. કનેક્ટીવિટી ખર્ચ	૨૪,૦૦૦-૦૦
૩.	એ.ટી.એમ. ડ્રાઈવર ખર્ચ	૨૪,૦૦૦-૦૦
૪.	એ.ટી.એમ. કાર્ડ ખર્ચ	૧૦,૯૮૯-૦૦
૫.	એ.ટી.એમ. રીપેરીંગ ખર્ચ	૨૮,૨૩૦-૦૦
	કુલ	૧,૪૩,૮૦૩.૪૪

પરિશિષ્ટ (૨૨) કમીશન એક્સચેન્જ અને દલાલી

ક્રમ	વિગત	રૂ. પૈસા
૧.	ઈનકમ ફોર્મ એસ.એચ.જી.એલ.	૧૧,૩૧૯-૧૯
૨.	કમીશન	૬૦,૮૩૨-૬૦
૩.	કમીશન પી.એમ.જે.જે.બી.વાય.	૭૯૨-૦૦
	કુલ	૭૨,૯૪૩.૭૯

ઘિરાણા પર વ્યાજના દરો (તા.૦૧-૦૬-૨૦૨૩ થી અમલ)

ક્રમ	ઘિરાણા નો પ્રકાર	વ્યાજ નો દર (%)
૧	સોના ચાંદીના દાગીના સામે (બુલેટ પેમેન્ટ) ૨ લાખ સુધી	૮.૫૦%
૨	સોના ચાંદીના દાગીના સામે (માસિક હપ્તો) ૨ લાખ થી ૨૦ લાખ સુધી	૯.૦૦%
૩	વિહીકલ લોન	૮.૫૦%
૪	પર્સનલ લોન (જાતજામીન)	૧૨.૫૦%
૫	હાપોથીકેસન પ્લાન્ટ મસીનરી લોન	૧૨.૫૦%
૬	પ્રોપર્ટી મોર્ગેજ લોન/ ફિસ્ક્સ એસેટ લોન	૧૦.૫૦%
૭	કેવીપી એનએસસી સામે લોન	૧૦.૫૦%
૮	પ્લેજ કેશ કેડિટ લોન	૧૨.૫૦%
૯	એમ ટી લોન	૧૦.૫૦%
૧૦	એગ્રીકલ્ચર મસીનરી લોન	૮.૫૦%
૧૧	હાઉસિંગ લોન	૯.૦૦%
૧૨	કૃષિ લોન	૮.૫૦%
૧૩	માલના સાનગીરો (સ્ટોક) લોન	૧૦.૫૦%
૧૪	કેશ કેડિટ લોન	૧૦.૫૦%
૧૫	કોમર્સિયલ હાઉસિંગ લોન	૧૦.૦૦%
૧૬	કોમર્સિયલ વિહિકલ લોન	૯.૦૦%
૧૭	એફડી સામે લોન	એફડી રેટ કરતાં ૧% વધુ

થાપણો પર વ્યાજના દરો (તા.૦૧-૦૬-૨૦૨૩ થી અમલ)

ક્રમ	થાપણાનો પ્રકાર	વ્યાજના દરો (%)
૧	ક્રંટ ખાતામાં	નીલ (૦)
૨	સેવિંગ બચત થાપણ	૩.૦૦(%)
૩	ફિસ્ક્સ ડિપોઝિટ(રમ)	
	૭ થી ૪૫ ટીપસ માટે	૩.૫૦%
	૪૬ થી ૯૦ ટીપસ માટે	૪.૭૫%
	૯૧ થી ૩૬૪ ટીપસ માટે	૫.૨૫%
	૧ વર્ષ અને તે ઉપરાંત	૬.૫૦%
૪	માસિક આવક યોજના	૫.૦૦%
૫	સરદાર બોન્ડ થાપણ	૫.૦૦%

નોંધ :

- (૧) વ્યાજનો દર વખતો-વખત ફેરફાર થવાને પાત્ર રહેશે.
- (૨) સીનીયર સીટીઝનને ૬૦ વર્ષ અને તે ઉપરના નાગરીકો માટે ૧ વર્ષ તે ઉપરાંતની ડીપોઝીટ ઉપર ૦.૫૦% વધુ વ્યાજ મળશે.
- (૩) ડીપોઝીટ પાકતી તારીખે જે વ્યાજ દર હશે તે લાગુ પડશે.
- (૪) પ્રિમેચ્યોર કરવતી વખતે જે તે સમયનું જે વ્યાજ દર હશે તેમાથી ૧% દંડનીય વ્યાજદર કપાશે

Disclosure of Information
Ref.RBI circular No.RBI/DOR/2022-23/83.DOR.ACC.REC.No.45/21.04.018-2021-22 Dated 30-8-2021

1. Regulatory Capital

a) Composition of Regulatory Capital

Particulars	(Rs.inCrore)	
	Current year	previous year
i Common Equity Tier 1 capital (CET1) paid up share capital and statutory reserves	2.09	1.88
ii Additional Tier 1 capital	0	
iii Total Tier 1-capital	2.09	1.88
iv Tier 2 Capital	0.11	0.11
v Total Capital (Tier 1+Tier 2)	2.2	1.99
vi Total risk weighed assets (RWAs)	5.71	4.14
vii CET 1 Ratio (CET 1 as a percentage of RWAs)* paid up share capital and reserves as percentage of RWAs		
viii Tier 1 Ratio (Tier 1 capital as a Percentage of RWAs)	36.70%	45.50%
ix Tier 2 Ratio (Tier 2 capital as a Percentage of RWAs)	1.91%	2.65
x Capital to risk Weighted Assets Ratio (CRAR) (Total Capital as a Percentage of RWAs)	38.61	48.15%

2. Asset Liability Management

a) Maturity patten & artian items of assets & Liability

Asset Liability Management										(Rs In Crore)		
/2022-2023												
	Day 1	2 to 7 Day	8 to 14 Day	15 to 30 Day	31 Day to 2 Mounths	Over 2 Months and to 3 Months	Over 3 Months and up to 6 Months	Over 6 Months and up to 1 years	Over 1 years and up to 3 Years	Over 3 years and up to 5 Years	Over 5 Years	Total
Deposits	1.28	2.52	7.96	0.30	0.71	0.69	1.92	2.61	1.63	0.50	0.05	20.17
Advances	0.00	0.12	0.04	0.30	0.33	0.16	0.50	1.78	0.46	0.33	1.92	5.94
Investment	3.46	0.00	0.00	3.37	3.41	0.03	0.10	0.51	0.30	0.30	3.31	14.79
Borrowings	0.00	0.00	0.00	0.00	0.00	0.00	0.00	0.00	0.00	0.00	0.00	0.00
Foreign Currency Asset	0.00	0.00	0.00	0.00	0.00	0.00	0.00	0.00	0.00	0.00	0.00	0.00
Foreign Currency Liabilities	0.00	0.00	0.00	0.00	0.00	0.00	0.00	0.00	0.00	0.00	0.00	0.00

3. Investment

a) Composition of Investment Portfolio as at As on 31-3-2022 (previous Year Balance Sheet Date) (Rs.in Crore)

	Govt Securities	shares	Debentures and Bond	Subsidiaries and /or joint ventures	Other	Total Investment in india	Investment outside India
Held to Maturity							
Gross	4.41	0.00	0.00	0.00	3.04	7.45	0.00
Less.provision for Non performing							
Investment(NPI)	0.00	0.00	0.00	0.00	0.00	0.00	0.00
Net	4.41	0.00	0.00	0.00	3.04	7.45	0.00
Available fore Sale							
Gross	13.27	0.00	0.00	0.00	0.00	13.27	0.00
Less.provision for Non performing							
Investment(NPI)	0.00	0.00	0.00	0.00	0.00	0.00	0.00
Net	13.27	0.00	0.00	0.00	0.00	13.27	0.00
Held for Trading							
Gross	0.00	0.00	0.00	0.00	0.00	0.00	0.00
Less. provision for non performing							
Investment (NPI)	0.00	0.00	0.00	0.00	0.00	0.00	0.00
Net	0.00	0.00	0.00	0.00	0.00	0.00	0.00
Total Investment	17.68	0.00	0.00	0.00	3.04	20.72	0.00
Less. provision for non performing							
Investment (NPI)	0.00	0.00	0.00	0.00	0.00	0.00	0.00
Less. provision for Depreciation and							
NPI	0.00	0.00	0.00	0.00	0.00	0.00	0.00
Net	17.68	0.00	0.00	0.00	3.04	20.72	0.00

a) Composition of Investment Portfolio as at As on 31-3-2023 (previous Year Balance Sheet Date) (Rs.in Crore)

	Govt Securities	shares	Debentures and Bond	Subsidiaries and /or joint ventures	Other	Total Investment in india	Investment outside India
Held to Maturity							
Gross	3.48	0.00	0.00	0.00	3.26	6.74	0.00
Less.provision for Non performing							
Investment(NPI)	0.00	0.00	0.00	0.00	0.00	0.00	0.00
Net	3.48	0.00	0.00	0.00	3.26	6.74	0.00
Available fore Sale							
Gross	10.48	0.00	0.00	0.00	0.00	10.48	0.00
Less.provision for Non performing							
Investment(NPI)	0.00	0.00	0.00	0.00	0.00	0.00	0.00
Net	10.48	0.00	0.00	0.00	0.00	10.48	0.00
Held for Trading							
Gross	0.00	0.00	0.00	0.00	0.00	0.00	0.00
Less. provision for non performing							
Investment (NPI)	0.00	0.00	0.00	0.00	0.00	0.00	0.00
Net	0.00	0.00	0.00	0.00	0.00	0.00	0.00
Total Investment	13.96	0.00	0.00	0.00	3.26	17.22	0.00
Less. provision for non performing							
Investment (NPI)	0.00	0.00	0.00	0.00	0.00	0.00	0.00
Less. provision for Depreciation and							
NPI	0.00	0.00	0.00	0.00	0.00	0.00	0.00
Net	13.96	0.00	0.00	0.00	3.26	17.22	0.00

3. Investments**b) Movement of provision for Depreciation and Investment Reserve**

(Rs.in Crore)

particulars	Current year	previous year
i) Movement of provisions held towards depreciation on Investment (IDR)		
a) Opening Balance	0.04	0.10
b) Add. provisions made during the Year	0.00	0.00
c) less. Write off / Write back to excess provision of previous year	0.00	0.06
d) Closing Balance	0.04	0.04
ii) Movement of Investment Fluctuation Reserve (IFR)		
a) Opening Balance	0.06	0.06
b) Add. provisions made during the Year	0.01	0.00
c) less. Write off / Write back to excess provision of previous year	0.00	0.00
d) Closing Balance	0.07	0.06
iii) Closing balance in IFR as percentage of closing balance of Investment in AFE and HFT/ current category	0.00	0.00

3. c) Sale and transfers to/from HTM category

Where the value of sales and transfers of securities to/from HTM category exceeds 5per cent of the book value of investments held in HTM category at the beginning of the year, banks shall disclose the market value of the investments held in the HTM category. The excess of book value over market value for which provision is not made shall also be disclosed. The 5 per cent threshold referred to above shall exclude:

i) The one-time transfer of securities to/from HTM category with the approval of Board of Directors undertaken by banks at the beginning of the accounting year. ii) Direct sales from HTM for bringing down SLR holdings in HTM category consequent to a downward revision in SLR requirements by RBI. iii) sales to the Reserve Bank of India under liquidity management operations of RBI like Open Market Operations (OMO) and the Government Securities Acquisition Programme (GSAP) v) Repurchase of Government Securities by Government of India from banks under buyback / switch operations. vi) Repurchase of State Development Loans by respective state governments under buyback/ switch operations. vi) Additional shifting of securities explicitly permitted by the Reserve Bank of India.

3.d) Non SLR Investment portfolio**i) Non-performing Non - SLR Investment**

(Rs.in Crore)

Sr.No.	Particulars	Current year	previous year
a)	Opening balance	0.00	0.00
b)	Addition during the year	0.00	0.00
c)	Reduction during the year	0.00	0.00
d)	Closing balance	0.00	0.00
e)	Total provision Held	0.00	0.00

ii) Issuer composition of Non _SLR Investment

(Rs.in Crore)

Sr.no.	Issuer	Amount	Extent of private placement	Extent of 'Unlisted' Securities
a)	PSUs	NIL		
b)	Fis			
c)	Banks			
d)	private Corporate			
e)	Subsidiaries / Joint Ventures			
f)	Other			
g)	provision Held towards depreciation			
	Total			

4.ASSET QUALITY**b) Sector -Wise Advances and Gross NPAs**

Sr.no.	Sector	Current Year			Previous Year.		
		Outstanding Total Advances	Gross NPAs	% of Gross NPAs to Total Advances in that Sector	Outstanding Total Advances	Gross NPAs	% of Gross NPAs to Total Advances in that Sector
i)	priority Sector						
a.	Agriculture and allied activities	2.79	0.01	0	2.63	0.13	0.04
b.	Advances to industries sector eligible as priority sector lending.	1.36	0	0	0.53	0.00	0.00
c.	Services	0	0	0	0.00	0.00	0.00
d.	personal loans	0.90	0	0	0.47	0.01	0.00
	Sub total (i)	5.05	0.01	0	3.63	0.14	0.04
ii)	Non- priority Sector						
a.	Agriculture and allied activities	0.69	0.01	0	0	0.00	0.00
b.	Advances to industries sector eligible as priority sector lending	0	0.00	0			
c.	services	0	0.00	0			
d.	personal loans	0.17	0.02	0	0.21	0.01	0.00
	Sub total (i)	0.17	0.03	0.01	0.21	0.01	0.00
	Total (i)+(ii)	5.91	0.04	0.01	3.84	0.15	0.04

* Bank shall also disclose in the format above, sub -sectors where the outstanding advances exceeds 10 percent to Total advances



વાર્ષિક અહેવાલ
2022-2023

ધી લીંબાસી અર્બન કો.ઓપ.બેંક લિમિટેડ

4. d) Particulars of resolution plan and restructuring

ii) Details of accounts subjected to restructuring:²¹

		Agriculture and allied activities		Corporates (excluding MSME)		Micro.Small and Medium Enterprises (MSME)		Retail(Excluding Agriculture and (MSME)		Total
		Curent Year	previous Year	Curent Year	previous Year	Curent Year	previous Year	Curent Year	previous Year	
Standard	Number of borrowers	NIL								
	Gross Amount (Crore)									
	Provision Held(Crore)									
Substandard	Number of borrowers									
	Gross Amount (Crore)									
	Provision Held(Crore)									
Doubtful	Number of borrowers									
	Gross Amount (Crore)									
	Provision Held(Crore)									
Total	Number of borrowers									
	Gross Amount (Crore)									
	Provision Held(Crore)									

4 (F)

(i) In the case of stressed loans transferred d or acquired, disclosures should be made:

Details of stressed loant transferred during the year (to be made separately for loans classified as NPA and SMA)			
(all amount in Rs. crore)	To ARCs	To permitted transferees	To other transferees (please specify)
No of accounts			
Aggregate principal out standing of the lonns transferred	NIL		
weighted average residual tenor of the loans transferred			
Net book value of loans transferred (at the time of transfer			
Aggregate consideration			
Additional consideration realized in respect of accounts transferred in earlier years			

4. g) Fraud Accounts :

	Current Year	preious Year
'Number of Fraud reported Amount involved in fraud (Crore)	NIL	
Amount of provision made for such frauds (Crore)		
Amount of Unamortised Provision debited from other reserves' as at the end of the year(Crore)		

Disclosure under Resolution Framework for COVID-19 related Stress:

Type of borrower	Exposure to accounts classified as standard consequent to implementation of resolution plan- position as at the end of the previous half-year (A)	Of (A) aggregate debt that slipped in to NPA during the half year	Of(A) amount written off during the half year	Of(A) amount paid by the borrowers during the half- Year	Exposure to accounts classified as Standard consequent to implementation of resolution plan - position as at the end of this half- year
personal loans	NIL				
Corporate persons					
of which MSMEs					
Other					
Total					

5. Exposures**5) a) Exposure to real estate sector**

Category	Current year	previous year
i) Direct exposure	NIL	NIL
a) Residential Mortgages - Lending fully secured by mortgages on residential property that is or will be occupied by the borrower or that is rented Individual housing loans eligible for inclusion in sector advances shall be shown separately Exposure would also include non - fund based (NFB) limits		
b) Commercial Real Estate - Lending secured by mortgages on commercial real estate (office buildings, retail space, multipurpose commercial premises, multifamily residential buildings, multi tenanted commercial premises , industrial or warehouse space, hotels, land acquisition, development and construction, etc.). Exposure would also in clude non-fund based (NFB) limits;		
c) Indirect Exposure fund based and non - fund -based exposure on National Housing Bank and Housing Finance Companie ;		
Total Exposure to Real Estate Sector		



વાર્ષિક અહેવાલ
૨૦૨૨-૨૦૨૩

ધી લીબાસી અર્બન કો.ઓપ.બેંક લિમિટેડ

5(b) Exposure to capital market

particulars 24	Current year	previous year
i) Direct investment in equity shares, convertible bonds, convertible debentures and units of equity oriented mutual funds the corpus of which is not not exclusively invested in corporate debt;	NIL	NIL
ii) Advances against shares/bonds/debentures or other securities or on clean basis to individuals for investment in shares (including IPOs/ESOPs) ,convertible bonds, convertible debentures,and units of equity oriented mutual funds;	NIL	NIL
iii) Advances for any other purposes where shares or convertible bonds or convertible debentures or units of equity oriented mutual funds are taken as primary security	NIL	NIL
iv) Advances for any other purposes to the extent secured by the collateral security of shares or convertible bonds or convertible debentures or units of equity oriented mutual funds i.e. where the primary security other than shares / convertible bonds / convertible debentures / units of equity oriented mutual funds does not fully cover the advances;	NIL	NIL
v) secured and unsecured advances to stockbrokers and guarantees issued on behalf of stockbrokers and market makers;	NIL	NIL
vi) Loans sanctioned to corporates against the security of shares / bonds / debentures or other securities or on clean basis for meeting promoter's contribution to the equity of new companies in anticipation of raising resources;	NIL	NIL
vii) Bridge loans to companies against expected equity flows / issues;	NIL	NIL
viii) Underwriting commitments taken up by the banks in respect of primary issue of shares or convertible bonds or convertible debentures or units of equity oriented mutual funds;	NIL	NIL
ix) Financing to stockbrokers for margin trading;	NIL	NIL
x) All exposures to venture capital Funds (both registered and unregistered)	NIL	NIL
Total exposure to capital market	NIL	NIL

5 (d).Unsecured advances :

(Rs.in Crore)

particulars	Current year	previous year
Total unsecured advances of the bank	1.49	2.41
out of the above, amount of advances for which intangible securities such as charge over the right licenses, authority, etc. have taken	0.00	0.00
Estimated value of such intangible securities	0.00	0.00

6. Concentration of deposits, advances, exposure and NPAs**(a). Concentration of deposits :**

(Rs.in Crore)

particulars	Current year	previous year
Total deposits of the twenty largest depositors	3.33	3.06
percentage of deposits of twenty largest depositors to total deposits of the bank	16.52%	15.17%

(b) Concentration of Advances :

(Rs.in Crore)

particulars	Current year	previous year
Total Advances of the twenty largest depositors	2.72	0.93
percentage of Advances of twenty largest borrowers to total Advances of the bank	45.71%	24.22%

*Advances shall be computed based on credit exposure i.e. funded and non-funded limits including derivative exposures where applicable. The sanctioned limits or outstanding, whichever are higher, shall be reckoned. However, in the case of fully drawn term loans, where there is no scope for re-drawal of any portion of the sanctioned limit, banks may reckon the outstanding as the credit exposure.

(c) Concentration of exposures :

(Rs.in Crore)

particulars	Current year	previous year
Total exposures to the twenty largest borrowers/customers	NIL	NIL
Percentage of exposures to the twenty largest borrowers/customers to the total exposures of the bank on borrowers/customers	NIL	NIL

**Exposures shall be computed as per applicable RBI regulation.

(d) Concentration of NPAs :

(Rs.in Crore)

particulars	Current year	previous year
Total Exposure to the top twenty NPA accounts	0.01	0.03
Percentage of expousers of twenty largest NPA expouser to total Gross NPA	25%	20.00%

10.) Transfers to Depositor Education and Awareness Fund (DEAF Fund) (Rs.in Crore)

Sr.No.	particulars	Current year	previous year
i)	Opening Balance of amounts transferred to DEA fund	0.23	0.20
ii)	Add. Amounts transferred to DEA fund during the year	0.02	0.04
iii)	Less. Amounts reimbursed by DEA fund toward claims	0.01	0.01
iv)	closing Balance of Amounts transferred to DEA fund	0.24	0.23

11. Desclouser of Complaints

(a) Summary information on Complaints received by the bank from the offices of Ombudsman

Sr.No.	particulars	Cur. year	prev. year
1	Number of Complaints pending at begining of the year	0	0
2	Number of Complaints received during the year	0	0
3	Number of Complaints desposed during the year	0	0
	3.1 of which, Number of Complaints rejected by the bank	0	0
4	Number of Complaints pending at the end of the year	0	0
5	Number of Maintainable complaints resolved by the bank from office of Ombudsman	0	0
	5.1 of 5, Number of Complaints resolved in favour of the bank by office of Ombudsman	0	0
	5.2 of 5, Number of Complaints resolved through conciliation/ mediation / advisories issued by office of ombudsman	0	0
	5.3 of 5, Number of Complaints resolved after passing of Awards by office of Ombudsman against the bank	0	0
6	Number of Awards unimplemented within the stipulated time (other than those appealed)	0	0

11.(b) Top five grounds³² of complaints received by the bank from customers

grounds of complaints, (i.e. complaints relating to)	Number of complaints pending at the beginning of the year	Number of complaints received during the year	% increase / decrease in the number of complaints received over the previous year	Number of complaints pending at the end of the year	Of 5, Number of complaints pending beond 30 days
Current year					
Ground-1	NIL				
Ground-2					
Ground-3					
Ground-4					
Ground-5					
other					
Total					
previous year					
Ground-1	NIL				
Ground-2					
Ground-3					
Ground-4					
Ground-5					
other					
Total					

12. Desclouser of penalties imposed by the Reserve Bank of India.

Penalties imposed by the Reserve Bank of India under the provisions of the

i) Banking Regulation Act, 1949, (ii) payment and Settlement systems Act, 2007 and (iii) Government securities Act, 2006 (for bouncing of SGL) shall be disclosed in the 'Notes to Accounts' to the balance sheet in the concerned bank's next Annual Report. In the case of foreign banks, the penalty shall be disclosed in the 'Notes to Accounts' to the next balance sheet for its Indian operations Banks shall make appropriate disclosures on the nature of the breach, number of instances of default and the quantum of penalty imposed. The defaulting participant in a reverse repo transaction shall make appropriate disclosure on the number of instances of default as well as the quantum of penalty paid to the Reserve Bank of India during the financial year.

13. Disclosure on Remuneration

Type of Disclosure	Information
Qualitative	(a) Information relating to the composition and mandate of the Nomination and Remuneration
	(b) Information relating to the Design and structure of Remuneration processes and
	(c) Description of the ways in which current and future risks are taken into account in the
	(d) Description of the ways in which the bank seeks to link performance during a
	(e) A discussion of the bank's policy on deferral and vesting of variable remuneration and a
	(f) Description of the different forms of variable remuneration (i.e, cash and types of share-

		Current year	previous year
Qualitative Disclosure (The Qualitative Disclosure Should only cover Whole Time Directors/ Chief Executive Officer/Material Risk Takers)	(g) Number of meetings held by the Nomination and Remuneration Committee during the financial year and Remuneration paid to its members.	Nil	Nil
	(h) i) Number of employees having received a variable remuneration award during the financial year. ii) Number and total amount of sign-on /joining bonus made during the financial year. iii) Details of severance pay, in addition to accrued benefits, if any.	Nil	Nil
	(i) i) Total amount of outstanding deferred remuneration, split into cash, shares and share linked instruments and other forms: ii) Total amount of deferred remuneration paid out in the financial year.	Nil	Nil
	(j) Breakdown of amount of remuneration awards for the financial year to show fixed and variable, deferred and nondeferred.	Nil	Nil
	(k) i) Total amount of outstanding deferred remuneration and retained remuneration exposed to ex post explicit and / or implicit adjustments. ii) Total amount of reduction during the financial year due to ex post explicit adjustments. iii) Total amount of reductions during the financial year due to ex post implicit adjustments.	Nil	Nil
	(l) Number of MRTs identified.	Nil	Nil
	(m) i) Number of cases where malus has been exercised. ii) Number of cases where clawback has been exercised. iii) Number of cases where both malus and clawback have been exercised.	Nil	Nil
General Quantitative Disclosure	(n) The mean pay for the bank as a whole (excluding sub-staff) and the deviation of the pay of each of its WTDs from the mean pay.	Nil	Nil



વાર્ષિક અહેવાલ
૨૦૨૨-૨૦૨૩

ધી લીબાસી અર્બન કો.ઓપ.બેંક લિમિટેડ

14) Other Disclosures

a) Business ratios

(Rs.in Crore)

Particular	Current year	previous year
Interest Income as a percentage to Working fund ²⁸		6.99
Non- interest income as a percentage to Working fund ²⁸		0.80
Cost of Deposites		4.66
Net Interest Margin ²⁹	0.87	0.81
Operating profit as a percentage to Working fund ²⁸		1.40
Return on Assets ³⁰		7.95
Business (deposits plus advances) per employee	3.26	2:40
profit per employee (in crore)	0.04	0.02

²⁸ Working funds to be reckoned as average of total assets (excluding accumulated losses, if any) as reported to Reserve Bank of India in Form X for Commercial Banks and Form IX for UCBs., during the 12 months of the financial year

²⁹ Net Interest Income/ Average Earning Assets. Net Interest Income=Interest Income- Interest Expense

³⁰ Return on Assets would be with reference to average working funds (i.e., total of assets excluding accumulated losses, if any)

b). Bancassurance business.

The details of fees / brokerage earned in respect of insurance broking	0	0
--	---	---

c) Marketing and distribution - NIL

Banks shall disclose the details of fees/ remuneration received in respect of the marketing and distribution function (excluding bancassurance business) undertaken by them.

d). Disclosures regarding priority Sector Lending Certificates (PSLCs)-NIL

Particular	Current year	previous year
The amount of PSLCs (category-wise) sold and purchased during the year shall be disclosed.	NIL	NIL

e). provision and Contingencies

(Rs.in Crore)

Particular	Current year	previous year
i) provision for NPI	0.00	0.00
ii) provision towards NPI	0.05	0.02
iii) provision made towards Income tax	0.14	0.07
iv) Other provision and Contingencies (with details)	0.15	0.09

g). payment of DICGC Insurance premium

(Rs.in Crore)

Particular	Current year	previous year
payment of DICGC Insurance premium	0.00	0.03
Arrears in payment of DICGC premium	0.00	0.00



14)

h) Disclosure of facilities granted to directors and their Relatives.

Bank shall disclose any fund or non-fund(guarantees, letters of credit, etc.)facilities extended to directors, their relatives,companies or (Rs.in Crore)

No	Name of the Director	Name of Relative Company/Firm	Limit Sanctioned	Outstanding
1.				
2.				
3.				
4.				
5.				
6.				
7.				
8.				
9.				
10.				

NIL

સને.૨૦૨૩-૨૪ વર્ષના વહીવટીય ખર્ચનું અંદાજપત્ર

ક્રમ	વિગત	સને ૨૦૨૨-૨૦૨૩માં મંજૂર કરેલ રકમ	સને ૨૦૨૨-૨૦૨૩માં વપરાયેલ કરેલ રકમ	સને ૨૦૨૩-૨૦૨૪માં મંજૂર કરવાની રકમ
૧.	સ્ટાફ પગાર પ્રો. ફંડ બેન્ક ફાળો	૪૦,૦૦,૦૦૦-૦૦	૪૨,૭૭,૯૭૪-૦૦	૫૦,૦૦,૦૦૦-૦૦
૨.	ભાડુ, ટેક્ષ, વિમો, વિજળી ખર્ચ	૫,૦૦,૦૦૦-૦૦	૪,૧૯,૯૦૫-૦૦	૭,૦૦,૦૦૦-૦૦
૩	કોર્ટ તથા વકીલ ફી (ઇન્કમટેક્સ સહીત)	૧,૦૦,૦૦૦-૦૦	૦-૦૦	૧,૦૦,૦૦૦-૦૦
૪	તારટપાલ તથા ટેલીફોન ખર્ચ	૫૦,૦૦૦-૦૦	૩૮,૯૩૩-૮૨	૫૦,૦૦૦-૦૦
૫	તમામ પ્રકારની ઓડીટ ફી	૨,૦૦,૦૦૦-૦૦	૧,૪૫,૦૦૦-૦૦	૨,૦૦,૦૦૦-૦૦
૬	મિલકત મરામત અને ઘસારા ખર્ચ	૭,૦૦,૦૦૦-૦૦	૭,૪૩,૮૨૩-૮૧	૮,૦૦,૦૦૦-૦૦
૭	સ્ટેશનરી, પ્રિન્ટીંગ, જાહેરાત, લવાજમખર્ચ	૩,૦૦,૦૦૦-૦૦	૩,૭૯,૮૯૨-૮૮	૪,૦૦,૦૦૦-૦૦
૮.	મુસાફરી અને પરચુરણા ખર્ચ	૨,૫૦,૦૦૦-૦૦	૨,૯૭,૦૫૪-૯૯	૩,૫૦,૦૦૦-૦૦
૯.	અન્ય જોગવાઈઓ	૧૫,૦૦,૦૦૦-૦૦	૨૦,૨૦,૦૦૦-૦૦	૨૫,૦૦,૦૦૦-૦૦
૧૦.	એ એમ સી ખર્ચ	૧,૦૦,૦૦૦-૦૦	૮૪,૦૦૦-૦૦	૧,૦૦,૦૦૦-૦૦
૧૧.	જી એસ ટી ખર્ચ	૨,૦૦,૦૦૦-૦૦	૨,૯૨,૪૨૧-૮૮	૩,૦૦,૦૦૦-૦૦
૧૨.	સોફ્ટવેર / હાર્ડવેર ખર્ચ	૨,૦૦,૦૦૦-૦૦	૮૮,૧૮૦-૦૦	૧,૫૦,૦૦૦-૦૦
૧૩.	સી આઈ સી ફી / રિપોર્ટ ખર્ચ	૫૦,૦૦૦-૦૦	૩,૩૭૦-૦૦	૫૦,૦૦૦-૦૦
૧૪.	ગ્રાહક સરભરા ખર્ચ	૧,૦૦,૦૦૦-૦૦	૭૨,૬૭૯-૦૦	૧,૦૦,૦૦૦-૦૦
૧૫.	ઇન્કમટેક્સ ખર્ચ	૧૩,૦૦,૦૦૦-૦૦	૧૪,૦૫,૦૦૦-૦૦	૨૦,૦૦,૦૦૦-૦૦
૧૬.	પ્રોફેશનલ ફી ખર્ચ	૨,૦૦,૦૦૦-૦૦	૫૦,૫૦૦-૦૦	૧,૦૦,૦૦૦-૦૦
૧૭.	સી.બી.એસ.ખર્ચ	૧,૦૦,૦૦૦-૦૦	૧,૪૧,૬૫૦-૦૦	૧,૫૦,૦૦૦-૦૦
૧૮.	સીક્યુરીટી પ્રીમીયમ ખર્ચ	૧,૦૦,૦૦૦-૦૦	૩૦,૯૨૬-૦૦	૧,૦૦,૦૦૦-૦૦
૧૯.	એ.ટી.એમ.ખર્ચ	૩,૦૦,૦૦૦-૦૦	૯૮,૮૦૩-૦૦	૧,૦૦,૦૦૦-૦૦
૨૦.	એસ એમ એસ ફેસીલીટી ખર્ચ	૨૫,૦૦૦-૦૦	૦-૦૦	૨૫,૦૦૦-૦૦
૨૧.	ઇલેકશન ખર્ચ	૦-૦૦	૦-૦૦	૨૫,૦૦૦-૦૦
		૧,૦૨,૭૫,૦૦૦-૦૦	૧,૦૫,૯૦,૧૧૪-૩૮	૧,૩૩,૦૦,૦૦૦-૦૦

સને ૨૦૨૩-૨૦૨૪ ના વર્ષ માટેનું ઉપર મુજબનું વહીવટીય અંદાજપત્રમા દર્શાવેલ કુલ રકમની મર્યાદામાં રહીને ખાતાફેર કરવાની તેમજ જરૂર જણાયે કુલ રકમના ૧૦% મંજૂર વધારો ઘટાડો થઈ શકે જે આજની મીટીંગમાં સર્વોચ્ચ મતે ઠરાવવામાં આવે છે.



વાર્ષિક અહેવાલ
2022-2023

ધી લીંબાસી અર્બન કો.ઓપ.બેંક લિમિટેડ

**NOTES FORMING PART OF THE PROFIT AND LOSS AND BALANCESHEET
FOR THE YEAR ENDED ON 31-03-2023 AS ON
EVEN DATE**

THE LIMBASI URBAN CO-OPERATIVE BANK LTD., MAIN BAZAR, LIMBASI,

was incorporated in 1972 and has completed its 51 years, while avail banking license from RBI in 1986 and he2 ce also completed about 38 years of providing vide range of Banking and financial services.

SIGNIFICANT ACCOUNTING POLICIES FOR THE YEAR ENDED MARCH 31, 2023

1 BASIS OF PREPARATION

The financial statements have been prepared under the historical cost convention unless otherwise stated. They conform to Generally Accepted Accounting Principles in India, which comprises statutory provisions, regulatory/ Reserve Bank of India (RBI) guidelines, Accounting Standards/ guidance notes issued by the Institute of Chartered Accountants of India (ICAI) and the practices prevalent in the banking industry in India.

2 USE OF ESTIMATES

The preparation of financial statements requires the management to make estimates and assumptions considered in the reported amount of assets and liabilities (including contingent liabilities) as of date of the financial statements and the reported income and expenses for the reporting period. Management believes that the estimates used in the preparation of the financial statements are prudent and reasonable. Actual results could differ from these estimates. Any revision to the accounting estimates is recognized prospectively in the current and future periods unless otherwise stated.

3 Investments:

The Bank is following uniform methodology of accounting for investments on settlement date basis. Classification and valuation of the Bank's investments are carried out in accordance with RBI Circular **DBR. No. BP. BC.6/21.04.141/2015-16 dated July 1, 2015.**

3.1 Classification

a) Basis of classification

In compliance with the Reserve Bank of India guidelines, the investment portfolio of the Bank is classified into

i) a. "Held to Maturity" (HTM) comprising Investments acquired with the intention to hold them till maturity.

ii) b. "Held for Trading" (HFT) comprising Investments acquired with the intention to trade. Securities that are held principally for resale within 90 days from the date of purchase classified under the HFT category

iii) c. "Available for Sale" (AFS) comprising Investments not covered by (a) and (b) above i.e. those which are acquired neither for trading purposes nor for being held till maturity.

For the purpose of disclosure in the balance sheet, investments are classified as disclosed in Banks ('Investments') under four groups (a) government securities (b) other approved securities shares of the co-op. society & other

b) Cost of acquisition

Cost such as brokerage pertaining to investments, paid at the time of acquisition and broken period interest are charged to the profit & loss account as per the RBI guidelines.

c) Transfer between categories

Reclassification of investments from one category to the other, if done, is in accordance with RBI guidelines. Transfer of scrip from **AFS / HFT** category to HTM category is made at the lower of book value or market value.

In the case of transfer of securities from HTM to **AFS / HFT** category, the investments held under **HTM** at a discount are transferred to **AFS / HFT** category at the acquisition price and investments placed in the **HTM** category at a premium are transferred to **AFS / HFT** at the amortized cost. Transfer of investments from **AFS** to **HFT** or vice-a- versa is done at the book value. Depreciation carried, if any, on such*investments is also transferred from on category to another.

The transfer of a security between these categories is accounted for at the acquisition cost / book value / market value on the date of transfer, whichever is the least, and the depreciation, if any, on such transfer is fully provided for.

3.2 Valuation

Investments classified as "Held to Maturity" are **carried cost price unless it** is more than the face value, in which case the premium is amortized over the period remaining to maturity. Amortization expense of premium on investments in the **HTM** category is deducted from interest income in accordance with **RBI Circular DBR. No.BPBC.6/21.04.141/2015-16 dated July 1, 2015.**

Investments categorized under **AFS** and **HFT** categories are **Marked-to-Market (MTM)** on a periodical basis as per relevant **RBI** guidelines. Net depreciation, if any, in the category under the classification **mentioned in schedule 3 (Investments)** is recognized in the profit and loss account. The net appreciation, if any, in the category under each classification is ignored, except to the extent of depreciation previously provided. The book value of individual securities is not changed consequent to periodic valuation of investments.

For the purpose of valuation of quoted investments in "**Held for Trading**" and "**Available for Sale**" categories, the market rates / quotes on the Stock Exchanges, the rates declared by **Financial Benchmarks India Pvt. Ltd (FBIL)** are used. **Investments for which such rates / quotes are not available are valued as per norms laid down by Reserve Bank of India, which are shown at book value.**

Non-performing investments are identified and depreciation/provision are made thereon based on the **RBI** guidelines. Based on management assessment of impairment, the Bank additionally creates provision over and above the **RBI** guidelines. The depreciation/provision on such non-performing investments are not set off against the appreciation in respect of other performing securities. Interest on non-performing investments is not recognized in the Profit and Loss account until received.

3.3 Disposal of Investments

Profit / Loss on sale of Investments classified as HTM category is recognized in the Profit & Loss Account based on the weighted average cost / book value of the related Investments and an amount equivalent of profit on sale of Investments in "Held to Maturity" classification is appropriated to Capital Reserve Account.

Profit/loss on sale of Investment in AFS/ HFT category is recognized in profit and loss account.

3.4 Investment fluctuation reserve

With a view to building up of adequate reserves to protect against increase in yields, **RBI** through circular number **RBI/2017-18/147 DBR.No.BP. BC.102/21.04.048/2017-18 dated April 2, 2018**, advised all banks to create an **IFR** with effect from the FY 2018-19.

Transferred to IFR will be lower of the following (i) net profit on sale of investments during the year or (ii) net profit for the year less mandatory appropriations, until the amount of IFR is at least 2 percent of the HFT and AFS portfolio, on a continuing basis.

4. **ADVANCES**

4.1 Advances in India are classified as Standard, Sub-standard, Doubtful or Loss assets and provision for Advance are made as per the Prudential Norms of the **RBI**. Advances are classified in accordance with Prudential Norms prescribed by the **RBI**.

4.2 In terms of guidelines issued by **RBI**, advances to borrowers are classified into "performing" or "Non-performing" assets based on recovery of principal/ interest. Non-performing Assets (**NPAs**) are further classified as Sub standard, Doubtful and Loss Assets.

4.3 Provision for standard Assets is made as under:

As real entry Advance : 0.40%
for Remaining : 0.40%

4.4 N.P.A. Provision:

Provision for losses made on non performing advances are on the basis of assets classification and provisioning requirement as per the prudential norms prescribed by the Reserve Bank of India and revised norms from time to time is as under

- 1) **Sub Standard @ 10%**
- 2) **Doubtful @ 100% of the unsecured portion plus 20% / 30% / 50% of secured portion depending on the period for which the advances has remained doubtful.**
- 3) **Loss Assets @ 100%**

Advances are stated at the present value.

Provisions for performing assets is classified under the head "standard Assets Provision Fund" Provisions for non performing assets is classified under the head "Bad and Doubtful debts fund"

5. **FIXED ASSETS**

Premises and other fixed assets are stated at historical cost (or revalued amounts, as the case may be), less accumulated depreciation and impairment losses, if any. Cost comprises the purchase price and any attributable cost of bringing the asset to its working condition for its intended use. Subsequent expenditure incurred on assets put to use is capitalized only when it increases the future benefit / functioning capability from / of such assets. Profit on sale of immovable properties are being formed part of profit and loss account of the Bank.

6. **RESERVES AND SURPLUS**

Revenue and other Reserves include Statutory Reserves created as per bye laws of bank and as per provisions of The Gujarat Cooperative act, 1961.

7. **REVENUE RECOGNITION**

- 1 Income expenditure is generally recognised on accrual basis.
- 2 Income by way of Fees, all Commissions, Commission on Guarantees, are accounted for on realisation basis. Dividend is accounted on realisation basis.
- 3 In view of uncertainty of collection of income in cases of Non-performing Assets/Investments, such income is accounted for only on realisation in terms of the **RBI** guidelines.
- 4 Appropriation of recoveries in **NPA** accounts :

Recoveries effected in the account (including recovery under Public Money Recovery Act) from time to time should be appropriated in the following manner:

- *towards all costs, commission, charges and expenses paid or incurred by the
- * Bank towards interest, additional interest, further interest, penal interest due to the Bank.
- *towards payment of the principal money

8 EMPLOYEE BENEFITS

8.1 PROVIDENT FUND

Provident fund is a statutory obligation as per employer provident fund rules as the Bank pays contribution at pre-determined rates. The obligation of the Bank is limited to such contribution. The contributions are charged to Profit and Loss Account. The fund is managed by Provident Fund organization, under control Government.

8.2 GRATUITY

Gratuity liability is a statutory obligation being higher of gratuity payment as per Gratuity Fund Rules and Regulations and Payment of Gratuity Act 1972. This is provided for on the basis of an actuarial valuation made at the end of the financial year. The bank has preferred group gratuity scheme with **LIC AND PREMIUM PAYMENT IS MADE AS AND WHEN** lic serves the demand notice to bank.

9. DEPRECIATION

Depreciation on Fixed Assets in India [other than those referred in Paragraph 10.3 and 10.4] is provided in accordance with income tax act, 1961, as per following table, except in case of revalued assets, in respect of which depreciation is provided on the basis of estimated useful life of these revalued assets

Sr. No.	Fixed Assets	Rate of Depreciation
1.	Building	10%
2	Safe Deposit Vault	15%
3	Cash Counting Machine	15%
4	Dead Stock	10%
5	Air Conditioner	33.33%
6	Computer	33.33%
7	ATM Machine/Cash counting mac.	15%
8	Generator	15%
9.	Solar Rup-top	20%

- 9.1 Depreciation on Computers and Software forming an integral part of Computer Hardware, is provided on Straight Line Method at the rate of 33.33% p.a., as per the guidelines of RBI. Computer software not forming part of an integral part of hardware is charged directly to Profit and Loss Account.
- 9.2 Depreciation on ATMs is provided on Straight Line Method at the rate of 15% p.a.
- 9.3 Depreciation on additions is provided proportionately from the date of purchase/put to use..

10 IMPAIRMENT OF ASSETS

Impairment losses (if any) on Fixed Assets (including revalued assets) are recognized in accordance with AS 28 (Impairment of Assets) issued by the ICAI and charged off to Profit and Loss Account.

The carrying amount of assets is reviewed at each Balance Sheet date if there is any indication of impairment based on internal/external factors. An impairment loss is recognized wherever the carrying amount of an asset exceeds its recoverable amount. The recoverable amount is the greater of the assets net selling price and value in use. In assessing value in use, the estimated future cash flows are discounted to their present value using a pre-tax discount rate that reflects current market assessments of the time value of money and risks specific to the asset. After impairment, depreciation is provided on the revised carrying amount of the asset over remaining useful life.

11 FOREIGN CURRENCY TRANSACTIONS:

There are no such transactions during audit period

12 TAXES ON INCOME (Deferred tax Liability)

This comprise of provision for Income tax and deferred tax charge or credit (reflecting the tax effects of timing differences between accounting income and taxable income for the period) as determined in accordance with AS 22 (Accounting for taxes on Income) issued by ICAI. Deferred tax is recognized subject to consideration of prudence in respect of items of income and expenses those arise at one point of time and are capable of reversal in one or more subsequent periods. Deferred tax assets and liabilities are measured using enacted tax rates expected to apply to taxable income in the years in which the timing differences are expected to be reversed.

The effect on deferred tax assets and liabilities of a change in tax rates is not recognized in the income statement in the period of enactment of the change and shown as liability at balance sheet of Rs. 12,33,330/- (as shown as at 31/03/2022)

During Audit period, bank has not worked out deferred tax liability as on 31/03/2023.

13 EARNINGS PER SHARE

Not applicable to bank, being cooperative bank.

14 PROVISIONS, CONTINGENT LIABILITIES AND CONTINGENT ASSETS

As per AS 29 (Provisions, Contingent Liabilities and Contingent Assets) issued by the ICAI, the Bank recognizes provisions only when it has a present obligation as a result of a past event, it is probable that an outflow of resources embodying economic benefits will be required to settle the obligation and when a reliable estimate of the amount of the obligation can be made.

Contingent liability is disclosed unless the possibility of an outflow of resources embodying economic benefit is remote.

Contingent Assets are not recognized in the financial statements since this may result in the recognition of income that may never be realised.

15. Segment Reporting

The Bank recognizes the Business Segment as the Primary reporting segment and Geographical segment as the Secondary reporting segment in accordance with the RBI guidelines and in compliance with the Accounting Standard 17 issued by ICAI.

16. CASH AND CASH EQUIVALENTS

Cash and cash equivalents include cash in hand and ATMs, balances with the Reserve Bank of India, balances with other banks and money at call and short notice

Place : Surat
Date : 22/05/2023

As is prepared and enclosed
For Ashok S. Parikh & Co.,
Chartered Accountants,

(Ashok S. Parikh)
(Partner)

Membership No. 034598
Firm Registration No. 100684w

ધી લીંબાસી અર્બન કો.ઓપ.બેંક લિમિટેડ

પેટા નિયમ સુધારા

પેટા નિયમ નંબર	હાલનો પેટા નિયમ	સુધારા બાદ પેટા નિયમ	સુધારાનું કારણ
૨	ઉદ્દેશો - ૩(૧૬)	નવી ઉમેરો: બેંકની રેગ્યુલેશન એક્ટ ૧૯૪૯ની કલમ (૬)મુજબ ના તમામ કામકાજ બેંક કરી શકશે.	બેંકીંગ રેગ્યુલેશન એક્ટને સુસંગત થવા
(૫)	શેર ભંડોળ (કિપીટલ) આ બેંકમાં શેર કાઢીને એકઠું કરવાના ભંડોળની રૂ.૫૦/-ના એક એવા ૧,૦૦,૦૦૦/-એક લાખ શેરોમાં વહેચાયેલી રૂ. પરચાસ લાખની હદથી વધી શકશે નહિ.	શેર ભંડોળ (કિપીટલ) આ બેંકમાં શેર કાઢીને એકઠું કરવાના ભંડોળની રૂ.૫૦/-ના એક એવા ૧૦,૦૦,૦૦૦/- (દસ લાખ) શેરોમાં વહેચાયેલી રૂ. પાંચ કરોડથી હદથી વધી શકશે નહિ. (૫,૦૦,૦૦,૦૦૦)	શેર ભંડોળ વધારવા હદ વધારતાં નવા સભસદ બનાવવા
(૭)	ફાજલ નાંણા રોકવા બાબત:- બેંકમાં જે નાંણુ ઉપયોગમાં ન હોય તે સહકારી કાયદા કલમ-૭૧માં જણાવ્યા પ્રમાણે રોકવામાં આવશે.કોઈપણ રોકાણ ઈન્ડીયન ટ્રસ્ટ એક્ટની કલમ ૨૦ ઈ પ્રમાણે કરવામાં આવશે નહી. નોંધ : આ પેટા નિયમ પ્રમાણે બેંકના લેણાંની વસુલાત માટે સ્થાવર મિલ્કતમાં કરેલા રોકાણોનો અગર તો બેંકનો ઉપયોગ માટે મકાન ખરીદ કરવામાં અગર બાંધવામાં કરેલા રોકાણનો સમાવેશ કરવામાં આવશે.	ફાજલ નાંણા રોકવા બાબત:- બેંકમાં જે નાંણુ ઉપયોગમાં ન હોય તે સહકારી કાયદા કલમ-૭૧માં જણાવ્યા પ્રમાણે તેમજ આર.બી.આઈ.ની વખતો વખતની ગાર્ડિયનને અનુસરીને રોકવામાં આવશે.કોઈપણ રોકાણ ઈન્ડીયન ટ્રસ્ટ એક્ટની કલમ ૨૦ ઈ પ્રમાણે કરવામાં આવશે નહી. નોંધ : આ પેટા નિયમ પ્રમાણે બેંકના લેણાંની વસુલાત માટે સ્થાવર મિલ્કતમાં કરેલા રોકાણોનો અગર તો બેંકનો ઉપયોગ માટે મકાન ખરીદ કરવામાં અગર બાંધવામાં કરેલા રોકાણનો સમાવેશ કરવામાં આવશે.	આર. બી.આઈની ગાર્ડિયનને અનુસરવા
(૯) ૩ ૪	કાર્ય ક્ષેત્ર અને સભાસદ પણું:- સભાસદ પણું: જેણે એક રૂપિયા પ્રવેશ ફી આપી હશે. જેણે ઓછામાં ઓછો એક શેર પુરી કિંમત આપી ખરીદ કર્યા હશે જે શાહુકાર દ્વારા નીચે લાયસન્સ મેળવી ધીરધાર કરતો હશે નહી તે આ બેંકમાં સભાસદ ગણાશે. જે સભાસદોએ પ્રથમ અરજી ઉપર સહી કરી હશે તેઓ શરત ૮ માં થી અને જેઓએ પેટા નિયમ-૧૭ પડ્યો હશે તેઓને પેટા નિયમ ૯:૩: અને ૯:૪: માંથી મુક્તી છે.	કાર્ય ક્ષેત્ર અને સભાસદ પણું:- સભાસદ પણું: જેણે દસ રૂપિયા પ્રવેશ ફી આપી હશે. જેણે ઓછામાં ઓછો દસ શેર પુરી કિંમત આપી ખરીદ કર્યા હશે જે શાહુકાર દ્વારા નીચે લાયસન્સ મેળવી ધીરધાર કરતો હશે નહી તે આ બેંકમાં સભાસદ ગણાશે. જે સભાસદોએ પ્રથમ અરજી ઉપર સહી કરી હશે તેઓ શરત ૮ માં થી અને જેઓએ પેટા નિયમ-૧૭ પડ્યો હશે તેઓને પેટા નિયમ ૯:૩: અને ૯:૪: માંથી મુક્તી છે.	વહીવટી અનુકૂળતા માટે
(૬) ૪	સભાસદના વારસદારની નિમણુંક અંગે હક્ક: આવી નિમણુંક નોંધાવવા સારું અગર તેને પાછળથી રદ કરવા સારું અગર તેમાં ફેરફાર કરવા સારું રૂપિયા ૧૦૦-૦૦સુધી રૂ.૫ ની અને તેથી વધુ માટે ૫૦ ન.પૈ.ની ફી લેવામાં આવશે	સભાસદના વારસદારની નિમણુંક અંગે હક્ક: આવી નિમણુંક નોંધાવવા સારું અગર તેને પાછળથી રદ કરવા સારું અગર તેમાં ફેરફાર કરવા સારું રૂપિયા ૧૦૦-૦૦સુધી રૂ. ૧-૦૦ ની અને તેથી વધુ માટે રૂ. ૫-૦૦ ની ફી લેવામાં આવશે	વહીવટી અનુકૂળતા માટે

પેટા નિયમ નંબર	હાલનો પેટા નિયમ	સુધારા બાદ પેટા નિયમ	સુધારાનું કારણ
(૩૫)	<p>ગેરલાયકાતો:(નવી ઉમેરો) જે સભાસદ નીચે જણાવેલી ગેરલાયકાત ધરાવતો હશે તે ડીરેક્ટરની ચૂંટણીમાં ઉમેદવાર તરીકે નિમાવા તેમજ ચુંટાવા લાયક ગણાશે નહીં.</p> <p>(૧૧) (નવી ઉમેરો)</p> <p>(૧૨) (નવી ઉમેરો)</p>	<p>ગેરલાયકાતો:(નવી ઉમેરો) જે સભાસદ નીચે જણાવેલી ગેરલાયકાત ધરાવતો હશે તે ડીરેક્ટરની ચૂંટણીમાં ઉમેદવાર તરીકે નિમાવા તેમજ ચુંટાવા લાયક ગણાશે નહીં.</p> <p>(૧૧) જે ઉમેદવારે રીઝર્વ બેંક ઓફ ઈન્ડિયાના ડીરેક્ટર્સ તથા તેમના સગાવાલાની વખતો વખતની માર્ગદર્શિકા મુજબ તે તથા તેમના કુટુંબીજનો કોઈ પણ ધીરાણ મેળવેલ હશે કે જામીન તરીકેની જવાબદારી સ્વીકારેલ હશે તો .</p> <p>(૧૨) જે ઉમેદવાર રીઝર્વ બેંક ઓફ ઈન્ડિયાના એમેન્ટમેન્ટ મુજબ ઉમેદવારી નોંધાવતી વખતે પોતે બેંકના અગાઉના સમયમાં એક્ટની સમય મર્યાદાથી વધુ સમય માટે આજ બેંકમાં હોદ્દો ધારણ કરેલ હશે તો.</p> <p>નોંધ- હોદ્દો ધારણ કર્યા પછીજ વષની ગેપ હશેતો તે માન્ય ગણાશે. (ઉપરોક્ત નીયમમાં રીઝર્વ બેંક ઓફ ઈન્ડિયાના વખતો વખતના ફેરફાર ને માન્ય ગણાશે.)</p>	આર. બી.આઈની ગાઈડલાઈન ને અનુસરવા
(૫૮)	<p>બેંક શું શું કામ કરશે?: (બી.) ધીરાણની રીત તથા મર્યાદા:-(નવી ઉમેરો)</p>	<p>બેંક શું શું કામ કરશે?: (નવી ઉમેરો) (૧૩) રીઝર્વ બેંક ઓફ ઈન્ડિયાની માર્ગદર્શિકાને અનુસરી તમામ પ્રકારના ધીરાણ રીઝર્વ બેંક ઓફ ઈન્ડિયાના મર્યાદામાં રહી કરી શકશે.</p>	આર. બી.આઈની ગાઈડલાઈન ને અનુસરવા
(૬૫)	<p>નફો અને તેની વહેંચણી:(નવી ઉમેરો) કપ: પાછલા વરસમાં થયેલો કાચો નફો બોર્ડ નક્કી કરશે. અને તેમાંથી નીચે પ્રમાણે કપાત કરવામાં આવશે.</p>	<p>નફો અને તેની વહેંચણી:(નવી ઉમેરો) કપ.(૧૧) સભાસદોને પ્રોત્સાહીત કરવા માટે સભાસદ ગ્રીફ્ટ ફંડ, સભાસદ ગંભીર બીમારી ફંડ, સભાસદ કલ્યાણની ધી ફંડ કાઢવા પ્રોવીઝન કરવા તથા તેનો ઉપયોગ સભાસદોના હિત માટે કરવા.</p>	સભાસદના હિતને ધ્યાનમાં રાખીને
(૭૭)	<p>બેંકની વતી સહી કરવાનો અધિકાર: બેંકની વતી સહી કરવાનો અધિકાર: મેનેજર, એકાઉન્ટન્ટ ઓફીસર પેકી ગમે તે બેની સંયુક્ત સહીથી વહીવટ કરી શકે એવા બેંકના ખાતા ખોલી શકશે અને તેનો વહીવટ કરી શકશે અને લોન તથા બોન્ડના વેચાણના એન્ડોર્સમેન્ટ બેંક તરફથી કરી શકશે તેમજ જોઈન્ટ સ્ટોક કંપનીના શેર તથા બીજી જામીનગીરીના ખરીદ વેચાણમાં ટ્રાન્સફર પર બેંક વતી સહી કરી શકશે. અને બેંક (તરફથી દસ્તોવેજ કરવા તેમજ પહોંચો આપવાનો પણ તેમને અધિકાર રહેશે તથા ચેક ઉપર સહી કરી શકશે. પરંતુ શેર સર્ટીફિકેટ ઉપર ચેરમેન, મેનેજિંગ ડીરેક્ટર, મેનેજરની સહી હોવી જોઈએ.</p>	<p>બેંકની વતી સહી કરવાનો અધિકાર: બેંકની વતી સહી કરવાનો અધિકાર : મેનેજર, એકાઉન્ટન્ટ ઓફીસર તેમજ કલાર્ક કમ કેશીયર પેકી ગમે તે બેની સંયુક્ત સહીથી વહીવટ કરી શકે એવા બેંકના ખાતા ખોલી શકશે અને તેનો વહીવટ કરી શકશે અને લોન તથા બોન્ડના વેચાણના એન્ડોર્સમેન્ટ બેંક તરફથી કરી શકશે. તેમજ જોઈન્ટ સ્ટોક કંપનીના શેર તથા બીજી જામીનગીરીના ખરીદ વેચાણમાં ટ્રાન્સફર પર બેંક વતી સહી કરી શકશે. અને બેંક (તરફથી દસ્તોવેજ કરવા તેમજ પહોંચો આપવાનો પણ તેમને અધિકાર રહેશે તથા ચેક ઉપર સહી કરી શકશે. પરંતુ શેર સર્ટીફિકેટ ઉપર ચેરમેન, મેનેજિંગ ડીરેક્ટર, મેનેજરની સહી હોવી જોઈએ.</p>	વહીવટી અનુકુળતા માટે

ધી લીંબાસી અર્બન કો.ઓપ.બેંક લિમિટેડ

બાકીદારનું સિસ્ટ જામીનદાર સાથેનું

ખાતાનો પ્રકાર	ખાતા નંબર	ખાતેદારનું નામ	લોન આપ્યા તા.	આપેલ લોનની રકમ	હાલની બાકીરકમ	ખા.નહી ઉ.વ્યાજ	કુલ બાકી રકમ	જામીનનું નામ
એસેટ લોન	૧	હરમાનભાઈ વેરીભાઈ પટેલ	૨૨/૧૮/૧૯૭૭	-૧૦૦૦	-૮૪૩૭૬	-૨૬૭૨૭૭૬	-૨૭૫૭૧૫૨	ઘનશ્યામભાઈ રમણભાઈ પટેલ
સભાસદ લોન	૧૫	ગોવિંદભાઈ ચરણભાઈ રબારી	૧૬/૦૬/૧૯૮૭	-૫૦૦૦	-૧૦૯૬૭	-૪૪૨૮૧૮	-૪૫૩૭૮૫	ગગાભાઈ કુલાભાઈ રબારી પ્રભાતભાઈ રામાભાઈ રબારી
સભાસદ લોન	૨૮	ચતુરભાઈ શનાભાઈ બોરૈયા	૦૭/૦૬/૧૯૯૩	-૧૦૦૦	-૯૩૪	-૭૧૪૭૮૫	-૭૨૪૦૯	મથુરભાઈ શનાભાઈ બોરૈયા પ્રભાતભાઈ ઘુલાભાઈ બોરૈયા
સભાસદ લોન	૨૯	ચરણભાઈ કલ્યાણભાઈ રબારી	૦૩/૦૪/૧૯૮૭	-૪૦૦૦	-૫૧૯૫	-૨૮૭૬૮૪	-૨૯૨૮૭૮	ગગાભાઈ કુલાભાઈ રબારી પ્રભાત રામાભાઈ રબારી
સભાસદ લોન	૬૪	ભીખાભાઈ ખોડાભાઈ બોરૈયા	૦૬/૧૦/૧૯૯૩	-૪૫૦૦	-૩૮૯૦	-૨૯૫૮૦૩	-૨૯૯૬૯૩	બુધાભાઈ કિશાભાઈ બોરૈયા ખોડાભાઈ ઘુલાભાઈ બોરૈયા
સભાસદ લોન	૮૬	પશાભાઈ ઘનાભાઈ બોરૈયા	૦૨/૦૩/૧૯૯૪	-૪૦૦૦	-૩૧૯૮	-૨૪૬૪૩૧	-૨૪૯૬૨૯	મફતભાઈ ઝવેરભાઈ બોરૈયા શંકરભાઈ ગલાભાઈ બોરૈયા
સભાસદ લોન	૯૫	ચિમનભાઈ ભઈજીભાઈ સોલંકી	૦૨/૦૯/૧૯૮૮	-૩૦૦૦	-૧૯૭૦	-૧૮૮૩૮૬	-૧૯૦૩૫૬	ભગાભાઈ છગનભાઈ સોલંકી જગાભાઈ છગનભાઈ સોલંકી
સભાસદ લોન	૧૦૨	જેનાભાઈ પશાભાઈ બોરૈયા	૦૭/૦૪/૧૯૯૪	-૪૦૦૦	-૩૫૯૮	-૨૪૭૧૭૯	-૨૫૦૭૭૭	રમણભાઈ ફતાભાઈ બોરૈયા ઘુલાભાઈ બુધાભાઈ બોરૈયા
સભાસદ લોન	૧૦૩	રમણભાઈ લક્ષુભાઈ બોરૈયા	૦૪/૦૪/૧૯૯૧	-૫૦૦૦	-૪૧૨૨	-૨૦૦૩૩૦	-૨૦૪૪૫૨	સોમાભાઈ આભાભાઈ બોરૈયા ભિખાભાઈ ગાંડાભાઈ બોરૈયા
સભાસદ લોન	૧૨૬	શનાભાઈ મોતીભાઈ બોરૈયા	૦૯/૦૫/૧૯૯૪	-૫૦૦૦	-૩૯૮૨	-૩૦૦૧૦૮	-૩૦૪૦૯૦	રાયસંગભાઈ શનાભાઈ બોરૈયા પ્રભાતભાઈ ઝવેરભાઈ સોલંકી
સભાસદ લોન	૧૫૬	કિશાભાઈ સોમાભાઈ બોરૈયા	૦૩/૦૩/૧૯૯૩	-૫૦૦૦	-૪૪૬૭	-૧૭૯૭૬૧	-૧૮૪૨૨૮	બુધાભાઈ કિશાભાઈ બોરૈયા ઉદેસંગભાઈ કિશાભાઈ બોરૈયા
સભાસદ લોન	૧૫૭	ઉદેસિંગ કિશાભાઈ બોરૈયા	૦૩/૦૩/૧૯૯૩	-૫૦૦૦	-૩૧૪૪	-૧૬૩૪૧૧	-૧૬૬૫૫૫	બુધાભાઈ કિશાભાઈ બોરૈયા કિશાભાઈ સોમાભાઈ બોરૈયા
સભાસદ લોન	૧૫૮	રાવજીભાઈ મણિભાઈ બોરૈયા	૦૫/૦૭/૧૯૮૯	-૩૦૦૦	-૫૦૮૬	-૩૧૯૪૭૪	-૩૨૪૫૬૦	આશાભાઈ જીવાભાઈ બોરૈયા
સભાસદ લોન	૨૨૮	વાલજીભાઈ મહોતભાઈ બોરૈયા	૦૮/૦૫/૧૯૯૧	-૩૫૦૦	-૨૩૮	-૮૧૨૨૪	-૮૧૪૬૨	ઘુલાભાઈ મગનભાઈ બોરૈયા રમણભાઈ ચંદુભાઈ બોરૈયા
સભાસદ લોન	૨૪૦	બુધા કિશાભાઈ બોરૈયા	૦૩/૦૩/૧૯૯૩	-૩૦૦૦	-૧૯૦૫	-૯૮૪૨૩	-૧૦૦૩૨૮	ઉદેસિંહભાઈ કિશાભાઈ બોરૈયા કિશાભાઈ સોમાભાઈ બોરૈયા
સભાસદ લોન	૨૪૪	વજેસંગભાઈ પુનમભાઈ બોરૈયા	૦૫/૦૮/૧૯૯૧	-૪૦૦૦	-૪૩૭૩	-૧૮૪૬૭૨	-૧૮૯૦૪૫	રમણભાઈ આભાભાઈ બોરૈયા શનાભાઈ મનોરભાઈ બોરૈયા
સભાસદ લોન	૪૧૪	શિવાભાઈ વાગજીભાઈ બોરૈયા	૦૬/૦૨/૧૯૯૭	-૩૫૦૦	-૨૬૧૫	-૧૩૯૦૮૮	-૪૪૧૭૦૩	ગોતાભાઈ છગનભાઈ બોરૈયા ભુપતભાઈ શિવાભાઈ બોરૈયા
સભાસદ લોન	૪૧૫	ભુપતભાઈ શિવાભાઈ બોરૈયા	૦૬/૦૨/૧૯૯૭	-૩૫૦૦	-૨૭૬૨	-૧૪૨૭૯૩	-૧૪૫૫૫૫	ગોતાભાઈ છગનભાઈ બોરૈયા શિવાભાઈ વાગજીભાઈ બોરૈયા
સભાસદ લોન	૪૧૬	ગોતાભાઈ છગનભાઈ બોરૈયા	૦૬/૦૨/૧૯૯૭	-૪૫૦૦	-૩૭૩૭	-૧૯૭૯૨૬	-૨૦૧૬૬૩	શિવાભાઈ વાગજીભાઈ બોરૈયા ભુપતભાઈ શિવાભાઈ બોરૈયા

સભાસદ લોન	૪૪૬	દિપકભાઈ હરીભાઈ સોલંકી	૦૯/૦૪/૧૯૯૭	-૫૦૦૦	-૧૪૨૬	-૨૧૯૬૩૭	-૨૧૮૨૧૧	આશાભાઈ કાળીદાસ સોલંકી વિરચંદભાઈ મોહનભાઈ સોલંકી
સભાસદ લોન	૫૦૭	શંકરભાઈ ગલાભાઈ બોરૈયા	૦૪/૧૨/૧૯૯૭	-૫૦૦૦	-૨૩૪૧	-૧૪૧૯૨૭	-૧૪૪૨૬૮	મંગલભાઈ ડાહ્યાભાઈ બોરૈયા ફતાભાઈ ઝવેરભાઈ બોરૈયા
સભાસદ લોન	૫૦૮	મંગળભાઈ ડાહ્યાભાઈ બોરૈયા	૦૫/૧૨/૧૯૯૭	-૫૦૦૦	-૪૪૮૬	-૨૧૩૨૯૫	-૨૧૭૭૮૦	શકરાભાઈ ગલાભાઈ બોરૈયા ફતાભાઈ ઝવેરભાઈ બોરૈયા
સભાસદ લોન	૫૫૬	મહોતભાઈ રતિલાલ સોલંકી	૧૯/૦૫/૨૦૦૧	-૫૦૦૦	-૩૧૧૯	-૧૨૦૨૦૫	-૧૨૩૩૨૪	રામસંગભાઈ પુંજાભાઈ સોલંકી બુધાભાઈ સોમાભાઈ સોલંકી
સભાસદ લોન	૫૬૬	લાલુભાઈ શામલભાઈ વાઘરી	૨૨/૦૬/૧૯૯૮	-૫૦૦૦	-૪૧૧૬	-૧૯૬૯૦૨	-૨૦૧૪૧૮	મંગળભાઈ લાલુભાઈ વાઘરી શિવાભાઈ ગોપાલભાઈ વાઘરી
સભાસદ લોન	૫૭૧	મંગલભાઈ લાલુભાઈ વાઘરી	૦૧/૦૬/૧૯૯૮	-૫૦૦૦	-૫૦૩૦	-૨૦૯૫૦૬	-૨૧૪૫૩૬	લાલુભાઈ શામલભાઈ વાઘરી શિવાભાઈ ગોપાલભાઈ વાઘરી
સભાસદ લોન	૫૯૬	ભરતભાઈ કુલાભાઈ બોરૈયા	૦૨/૦૮/૧૯૯૮	-૫૦૦૦	-૩૬૦૦	-૧૬૭૯૭૨	-૧૭૧૫૭૨	પુનમભાઈ કુલાભાઈ બોરૈયા કુલાભાઈ કુંગરભાઈ બોરૈયા
સભાસદ લોન	૬૦૧	ચસવંતભાઈ હરીભાઈ સોલંકી	૦૨/૦૯/૧૯૯૮	-૫૦૦૦	-૧૯૨૫	-૧૮૫૧૬૪	-૧૮૩૨૩૯	ચિમનભાઈ ભાઈલાલભાઈ મોચી ઈનાયતભાઈ ગુરુભાઈ વઘોરા
સભાસદ લોન	૬૭૪	ઈચ્છાભાઈ કુલાભાઈ બોરૈયા	૦૨/૦૨/૨૦૦૦	-૫૦૦૦	-૪૨૧૫	-૧૬૧૧૮૩	-૧૬૫૩૯૮	ભરતકુમાર કુલાભાઈ ગોહેલ મગનભાઈ કુંગરભાઈ બોરૈયા
સભાસદ લોન	૬૭૮	કુલાભાઈ કુંગરભાઈ બોરૈયા	૨૬/૦૬/૧૯૯૯	-૫૦૦૦	-૪૩૧૧	-૧૭૭૧૬૮	-૧૮૧૪૭૯	ભરતકુમાર કુલાભાઈ ગોહેલ પુનમભાઈ કુલાભાઈ બોરૈયા
સભાસદ લોન	૬૮૩	ધુરાભાઈ મણિભાઈ સોલંકી	૨૬/૦૫/૨૦૦૦	-૫૦૦૦	-૫૨૭	-૩૩૮૩૦	-૩૩૩૦૩	શકરાભાઈ બેચરભાઈ સોલંકી કાંતીભાઈ જગજીવનદાસ ભટ્ટ
સભાસદ લોન	૭૧૨	રાવજીભાઈ મણિભાઈ સોલંકી	૦૫/૦૨/૨૦૦૧	-૫૦૦૦	-૫૮૨	-૧૨૪૪૦૫	-૧૨૪૯૮૭	ધુળાભાઈ મણિભાઈ સોલંકી નંદુભાઈ રામસંગભાઈ સોલંકી
સભાસદ લોન	૭૧૯	મધુબેન મહોતભાઈ આર.સોલંકી	૧૬/૦૫/૨૦૦૧	-૪૦૦૦	-૨૬૪૯	-૧૩૪૯૦૪	-૧૩૭૫૫૩	ધુળાભાઈ મણિભાઈ સોલંકી મહોતભાઈ રતિલાલ સોલંકી
સભાસદ લોન	૭૯૬	ભિખાભાઈ મોહનભાઈ સોલંકી	૨૭/૦૮/૨૦૦૨	-૫૦૦૦	-૪૬૭૨	-૧૬૨૦૮૩	-૧૬૬૭૫૫	જગદીષચંદ્ર બેચરદાસ ભટ્ટ મનોરભાઈ ગોપાલભાઈ વાઘરી
સભાસદ લોન	૮૨૧	પુનમભાઈ કુલાભાઈ બોરૈયા	૨૬/૦૩/૨૦૦૩	-૫૦૦૦	-૪૯૫૪	-૧૪૭૩૦૪	-૧૫૨૨૫૮	ભરતભાઈ કુલાભાઈ બોરૈયા સોમાભાઈ કુલાભાઈ બોરૈયા
સભાસદ લોન	૮૨૩	દેવજીભાઈ બાબરભાઈ તળપદા	૩૦/૦૪/૨૦૦૩	-૫૦૦૦	-૩૨૧૨	-૧૦૯૮૭૦	-૧૧૩૦૮૨	હેમુભાઈ દેવજીભાઈ તળપદા દિલીપભાઈ વાઘજીભાઈ પટેલ
સભાસદ લોન	૮૨૪	હેમુભાઈ દેવજીભાઈ તળપદા	૩૦/૦૪/૨૦૦૩	-૫૦૦૦	-૩૨૧૨	-૧૦૯૮૭૦	-૧૧૩૦૮૨	દેવજીભાઈ બાબરભાઈ તળપદા દિલીપભાઈ વાઘજીભાઈ પટેલ
સભાસદ લોન	૮૨૭	મીઠાભાઈ મફતભાઈ વાઘરી	૦૯/૦૫/૨૦૦૩	-૫૦૦૦	-૧૩૪	-૮૧૪૬૩	-૮૧૩૨૯	ચતુરભાઈ મફતભાઈ વાઘરી શનાભાઈ મગનભાઈ વાઘરી
સભાસદ લોન	૮૨૮	ચતુરભાઈ મફતભાઈ વાઘરી	૦૯/૦૫/૨૦૦૩	-૫૦૦૦	-૪૭૯૧	-૧૪૪૫૦૬	-૧૪૯૨૯૭	મિઠાભાઈ મફતભાઈ વાઘરી શનાભાઈ મગનભાઈ વાઘરી

છેદ્ધા દસ વર્ષની પ્રગતિના સોપાન (રૂ.લાખમાં)

વર્ષ	૨૦૨૩-૨૦૧૪	૨૦૧૪-૨૦૧૫	૨૦૧૫-૨૦૧૬	૨૦૧૬-૨૦૧૭	૨૦૧૭-૨૦૧૮	૨૦૧૮-૨૦૧૯	૨૦૧૯-૨૦૨૦	૨૦૨૦-૨૦૨૧	૨૦૨૧-૨૦૨૨	૨૦૨૨-૨૦૨૩
શેર ભંડોળ	૧૪.૯૦	૧૫.૫૫	૧૬.૪૦	૧૬.૮૨	૧૯.૦૧	૧૯.૧૪	૨૦.૮૫	૨૩.૭૭	૨૪.૬૬	૩૦.૨૬
રીઝર્વ ફંડ	૫૯.૧૦	૬૩.૬૯	૬૯.૦૦	૭૬.૧૩	૮૦.૪૦	૮૪.૮૦	૮૯.૦૯	૯૪.૦૨	૧૦૩.૧૭	૧૦૮.૯૬
બીજા ફંડો	૧૩૭.૨૩	૧૪૪.૩૯	૧૯૯.૯૮	૨૦૮.૩૬	૨૧૯.૩૦	૨૩૨.૩૪	૨૪૫.૦૦	૨૬૪.૨૨	૩૧૬.૬૫	૩૩૧.૧૭
થાપણો	૧૪૭૫.૭૯	૧૬૩૨.૬૯	૧૬૬૧.૨૭	૧૭૮૦.૮૧	૧૬૭૪.૮૭	૧૭૯૫.૦૧	૧૮૭૬.૯૪	૧૯૯૨.૧૮	૨૦૧૭.૨૫	૨૦૧૬.૨૨
ઘીરાણો	૩૨૪.૮૬	૩૨૯.૫૪	૩૪૮.૬૦	૨૮૯.૯૦	૩૧૫.૨૩	૩૪૫.૦૭	૩૭૫.૭૭	૪૧૩.૬૫	૩૮૪.૧૦	૫૯૪.૭૬
રોકાણો	૫૪૭.૯૯	૬૮૬.૪૮	૧૫૭૦.૯૬	૧૭૫૬.૨૭	૧૬૬૬.૨૩	૧૮૪૬.૯૫	૧૯૫૭.૪૪	૧૯૬૫.૬૬	૧૯૬૪.૦૨	૧૫૪૫.૭૫
ગ્રોસ NPA રકમ	૨૭.૩૫	૨૧.૫૩	૩૦.૦૫	૨૫.૫૯	૧૪.૩૩	૧૪.૭૨	૧૯.૭૧	૧૭.૬૪	૧૫.૩૩	૩.૫૩
નેટ NPA રકમ	૦.૦૦	૦.૦૦	૦.૦૦	૦.૦૦	૦.૦૦	૦.૦૦	૦.૦૦	૦.૦૦	૦.૦૦	૦.૦
નેટ NPA ટકા	૦.૦૦	૦.૦૦	૦.૦૦	૦.૦૦	૦.૦૦	૦.૦૦	૦.૦૦	૦.૦૦	૦.૦૦	૦.૦૦
ગ્રોસ NPA ટકા	૮.૪૨%	૬.૫૩%	૮.૬૨%	૮.૮૩%	૪.૫૫%	૪.૫૫%	૫.૨૫%	૪.૦૯%	૩.૯૯%	૦.૫૯%
C R AR	૨૩.૫૭	૨૨.૪૩	૨૪.૬૪	૩૫.૨૬	૩૯.૦૭	૫૬.૪૨	૪૯.૧૭	૪૬.૧૫	૪૮.૧૫	૩૮.૬૧
નેટ વર્થ	૮૯.૭૦	૯૯.૨૬	૧૧૦.૫૪	૧૨૧.૭૨	૧૩૨.૩૨	૧૪૧.૪૦	૧૫૦.૯૩	૧૬૩.૦૯	૧૭૮.૧૦	૧૯૪.૭૫
ઓડીટ વર્ગ	અ	અ	અ	અ	અ	અ	અ	અ	અ	અ
વર્કિંગ કેપીટલ	૧૯૬૪.૧૩	૨૧૦૮.૪૯	૨૧૪૯.૪૪	૨૩૦૦.૮૩	૨૨૨૧.૧૩	૨૩૪૪.૪૬	૨૫૦૮.૪૧	૨૬૯૭.૫૬	૨૬૮૭.૭૮	૨૬૪૬.૭૩
નફો	૧૭.૨૭	૨૦.૪૬	૧૫.૮૬	૧૫.૨૫	૧૬.૫૮	૧૫.૭૩	૧૭.૨૩	૧૯.૮૮	૨૦.૬૭	૨૯.૬૫
ડીવીડન્ડ	૧૫%	૧૫%	૧૫%	૧૫%	૧૫%	૧૫%	૧૫%	૧૫%	૧૫%	૧૫%
શેર હોલ્ડરો	૪૨૦૪	૪૨૩૮	૪૨૬૨	૪૨૬૨	૪૨૭૮	૪૨૯૪	૪૩૦૦	૪૩૨૪	૪૩૬૨	૩૬૯૧
NPA પ્રોવીઝન	૧૧૮.૫૨	૧૨૪.૦૪	૧૨૯.૫૨	૧૩૩.૮૮	૧૩૮.૯૮	૧૪૩.૯૯	૧૪૮.૮૦	૧૫૪.૪૭	૧૬૦.૧૦	૨૬૨.૬૫
DEAF	૦.૦૦	૯.૬૮	૧૦.૮૯	૧૩૮.૬	૧૩.૨૦	૧૫.૨૦	૧૮.૦૫	૧૯.૮૭	૨૨.૭૩	૨૪.૪૩
પ્રાયોરીટી ઘીરાણ	૩૨૧.૧૬	૩૨૪.૮૬	૩૪૪.૮૭	૨૮૩.૧૭	૩૧૨.૪૧	૩૩૦.૫૨	૩૫૫.૮૬	૪૧૧.૮૧	૩૬૩.૦૫	૫૫૮.૯૪
ટકા %	૯૮.૯૬%	૯૮.૪૯%	૯૮.૯૩%	૯૭.૯૧	૯૯.૧૦	૯૫.૭૮	૯૪.૭૦%	૯૫.૪૦	૯૪.૫૨	૯૩.૯૪
વીકર ઘીરાણ	૨૯૨.૪૮	૩૧૩.૨૫	૩૪૪.૮૭	૨૭૨.૮૬	૩૧૧.૭૯	૨૫૭.૭૯	૩૫૫.૦૮	૪૦૯.૭૪	૩૫૮.૧૦	૫૪૯.૯૯
ટકા %	૯૦.૦૩	૯૪.૯૭%	૯૯.૯૩%	૯૪.૧૨	૯૮.૯૧%	૭૭.૭૮	૯૯.૭૮%	૯૯.૫૦	૯૮.૬૩	૯૭.૦૨
મુદત વીતી	૫૨.૪૫	૩૪.૧૦	૫૩.૦૧	૫૧.૫૪	૩૩.૩૫	૩૨.૪૮	૪૯.૫૮	૩૮.૪૩	૩૧.૦૬	૩૬.૯૯

ઘી લીંબાસી અર્બન કો.ઓપ. બેંક લિમિટેડ

સભાસદો તથા ખાતેદારોને સુચના

૧. બેંકમાં ડીપોઝીટ ખાતા માટે પાનકાર્ડ, આધાર કાર્ડ, ચુંટણી કાર્ડ, ફોટા, એફ્રેસ પ્રુફ રજુ કરવું ફરજિયાત છે.
૨. ચેક લખીને આપતી વખતે ખાતામાં પર્યાપ્ત રકમ જમા ન હોય તો વટાવખત અધિનિયમની કલમ ૧૩૮ મુજબ ગુનો(દંડ) થાય છે.
૩. **CTS-2010** મુજબના ચેકરજીસ્ટર ટપાલથી મોકલવો અને ચેકબુક સંભાળીને રાખવી.
૪. ચેક બુક ખોવાઈ કે ગુમ થાય ત્યારે તેની જાણ બેંકને કરવી.
૫. બેંકના સભાસદશ્રીઓને વિનંતી કે આપનો પત્ર વ્યવહાર ચોકકસ સરનામે મળે તે માટે, જ્યારે જ્યારે આપના રહેઠાણ અને ઘઠાકીય સરનામામાં ફરફાર થાય ત્યારે તેની લેખિત જાણ બેંકને ત્વરિત કરવી.
૬. બેંકમાં બાંધી મુદત થાપણ ઉપર માસીક વ્યાજ ચુકવવાની વ્યવસ્થા છે.
૭. બેંકમાંથી **RTGS / NEFT** કરી આપવામાં આવે છે.
૮. આપના ખાતામાં **SMS** સુવિધાનો લાભ મેળવવા તુરત જ બેંકમાં સંપર્ક કરવા નમ્મ વિનંતી.
૯. બેંકે **ATM** સેવાની શરૂઆત કરેલ છે. તો **ATM** કાર્ડ માટે બેંકમાં સંપર્ક કરવા નમ્મ વિનંતી.
૧૦. બેંકમાં માસીક આવક યોજના (**MIS**) ચાલુ કરેલ છે.

Download on the
App Store

Google play



NET BANKING (View only)

AUTO BANK MOBILE APP



SMS ALERTS

Get SMS Alerts and Update
Your & Every Transaction of
Your Account



RTGS / NEFT



KNOW YOUR ACCOUNT

BALANCE
JUST A MISSCALL
8000 50 6666



ATM

ઘી લીંબાસી અર્બન કો.ઓપ. બેંક લિમિટેડ :યાદરાખો:

૧. કરજ લેતા દરેક ખાતેદારના કરજ ખાતાનું વ્યાજ હવેથી માસિક ધોરણે ઉઘારવામાં આવે છે. સદર વ્યાજ ઉઘાર્યા તારીખથી ૭ (સાત) દિવસની અંદર ફરજિયાત પાલો ભરી જવું જરૂરી છે. આ પ્રમાણે વ્યાજ જમા નહી કરાવનારની શાખ ઘટાડવા કે રદ કરવા માટે બેંક સંપૂર્ણ પાલો મુખત્યાર છે.
૨. જ મુદત માટે કરજ આપવામાં આવ્યું હોય તે મુદતસર વ્યાજ સહિત બેંકમાં ભરી જવું ફરજિયાત છે. આ પ્રમાણે કરજ તથા તેનું વ્યાજ સમયસર વસુલ નહિ આપનાર સામે બાકી લેણાંની વસુલાત માટે બેંક કરજદારના ખર્ચે અને જોખમે કાયદેસર રીતે વર્તશે. જેની ગંભીરપણે નોંધ લેશો.
૩. આપણી સહકારી બેંકને તમારી પોતાની જ બેંક માનો.
૪. બેંકમાં થાપણો મુકો અને મુકાવો.
૫. જરૂર કરતાં વધુ ટેવું કરશો નહિ, ટેવા સમું કોઈ દુઃખ નથી.
૬. કોઈના ખોટા જામીન થશો નહીં.
૭. નિયમિત હમા ભરવાની ટેવ પાડો.
૮. આ બેંકની પ્રગતિમાં જ તમારી પ્રગતિ છે, તે વાત ધ્યાનમાં રાખો.
૯. આપના નાણાંની સુરક્ષા માટે અને આકર્ષક વ્યાજ મેળવવા આ બેંકમાં નાણાં મુકવવાનો આગ્રહ રાખો.
૧૦. આ બેંકનો નફો આપણો જ નફો છે.
૧૧. જે સભાસદે શેર સર્ટીફિકેટ ન મેળવ્યા હોય તેઓએ ઓફીસ સમય દરમ્યાન મેળવી લેવા વિનંતી છે.
૧૨. આપના કામના ઝડપી ઉકેલ માટે બેંકના કર્મચારીઓને સાથ અને સહકાર આપો છો, તેવી રીતે આપતા રહેશો તેવી વિનંતી છે.
૧૩. આપણી બેંકમાં બેઝીક સેવીંગ્સ ખાતા ખોલવામાં આવે છે.

વિશેષ માહિતી માટે મેનેજર શ્રીનો ૩૭૩ સંપર્ક સાધો :

શ્રી રજનીકાંત જયંતિભાઈ પટેલ

મેનેજર શ્રી

મો.૯૯૦૯૪૨૯૩૧૮

આંખે જોયેલી અને કાને સાંભળેલી વાત પર જ વિશ્વાસ કરવો,
કારણકે આ દુનિયા EDITING કરીને SHARE કરવામાં માહિર છે.

બુક પોસ્ટ (પ્રિન્ટેડ મેટર)

પ્રતિશ્રી,

રવાના :

ઘી લીંબાસી અર્બન કો.ઓપ. બેંક લિમિટેડ

ઠે .બેંક બિલ્ડીંગ, બજારમાં, મુ. લીંબાસી - ૩૮૭૫૨૦ તા. માતર જી. ખેડા.

ફોન નં : (૦૨૬૯૪) ૨૮૩૬૨૫